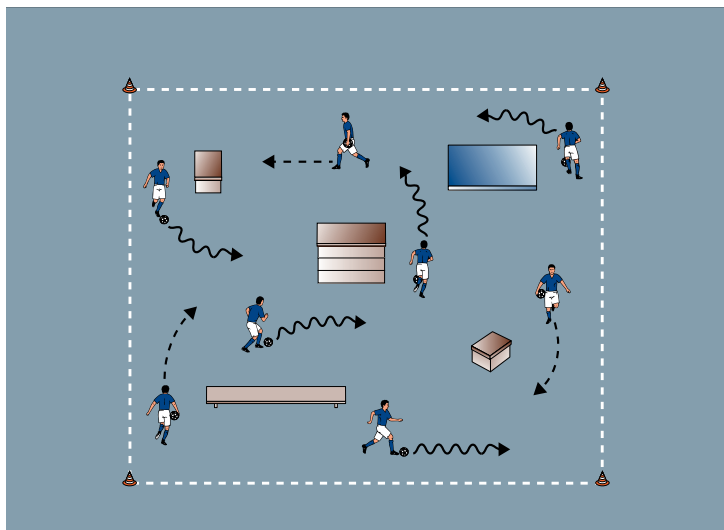


THEMA: AUF DIE HALLENGERÄTE SCHIESSEN



SPIEL 1:

OBSTERTE

ORGANISATION

- ▶ Ein 20 x 20 Meter großes Feld markieren
- ▶ Darin 1 Langbank, 1 kleinen Kasten, 1 großen Kasten und 1 Weichbodenmatte platzieren
- ▶ Pro Kind 1 Ball

ABLAUF

- ▶ Die Kinder arbeiten bei einem Obstbauern. Zunächst holen sie die Obstkisten aus dem Schuppen.
- ▶ In einer Tummelphase spielen die Kinder frei im Feld.

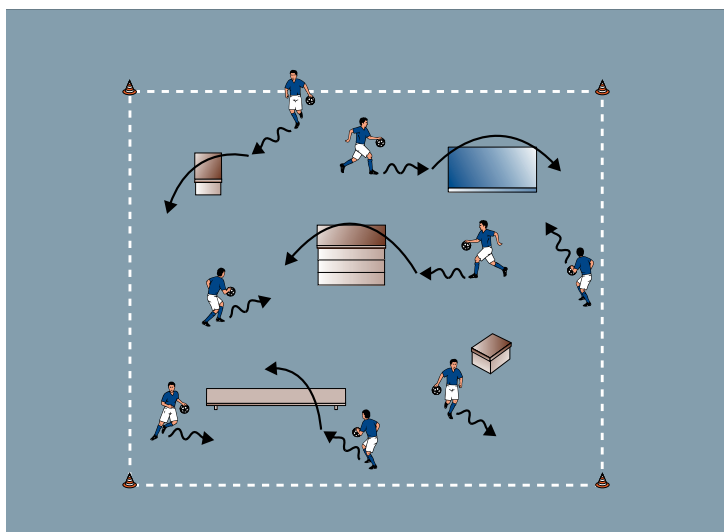
VARIATIONEN

- ▶ Den Ball prellen.
- ▶ Den Ball rollen.
- ▶ Auf Trainerkommando den Ball durch die Beine rollen.

TIPPS UND KORREKTUREN

- ▶ Tummelphasen gewähren den Kindern Spiel-freiheit.
- ▶ In vielen Spielen den Ball einsetzen.
- ▶ Bambini mit Händen und Füßen spielen lassen.

THEMA: AUF DIE HALLENGERÄTE SCHIESSEN



SPIEL 2:

APFELPFLÜCKEN

ORGANISATION

- Den Aufbau und die Organisation beibehalten

ABLAUF

- Die Apfelernte steht bevor. Die Kinder pflücken die Äpfel von den Bäumen.
- Die Kinder prellen und schießen über die Geräte.

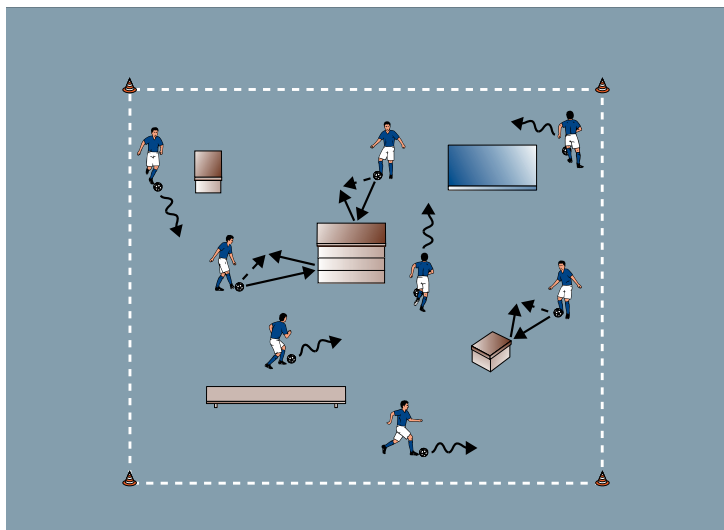
VARIATIONEN

- Wettbewerb: Welcher Spieler überspielt die meisten Geräte?
- Den Ball werfen.
- Nur mit rechts/links schießen.

TIPPS UND KORREKTUREN

- Das Spiel dient als Hinführung zum Torschuss.
- Unterschiedlich hohe Geräte einsetzen.
- Auf Beidfüßigkeit achten.

THEMA: AUF DIE HALLENGERÄTE SCHIESSEN



SPIEL 3:

BIRNBAUMSCHÜTTELN

ORGANISATION

- Den Aufbau und die Organisation beibehalten

ABLAUF

- Die Kinder schütteln die Birnen von den Bäumen.
- Die Kinder dribbeln durchs Feld und schießen gegen die Geräte.

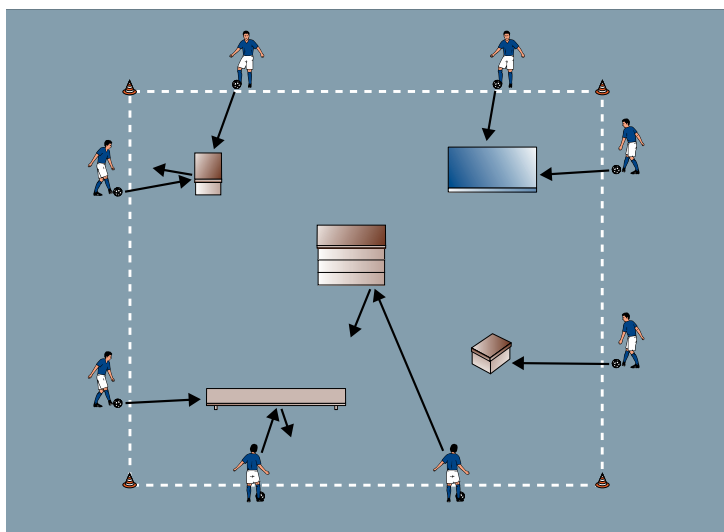
VARIATIONEN

- Wettbewerb: Welcher Spieler erzielt die meisten Treffer?
- Nur mit rechts/links schießen.
- Über Matten und Kästen lupfen.

TIPPS UND KORREKTUREN

- Den Torschuss frei üben lassen.
- Die Geräte sind attraktive Schussziele.
- Die Kinder können die Schussentfernung frei wählen.

THEMA: AUF DIE HALLENGERÄTE SCHIESSEN



SPIEL 4:

PFLAUMEN SAMMELN

ORGANISATION

- Den Aufbau und die Grundorganisation beibehalten
- Die Kinder legen die Bälle auf die Seitenlinien

ABLAUF

- Die Kinder sammeln Pflaumen und legen sie in die Körbe.
- Die Kinder schießen aus dem Stand auf die Geräte.
- Für das Treffen von großen Geräten erhalten sie 1 Punkt, von kleinen Geräten 2 Punkte.
- Nach jedem Schuss eine neue Ausgangsposition suchen.

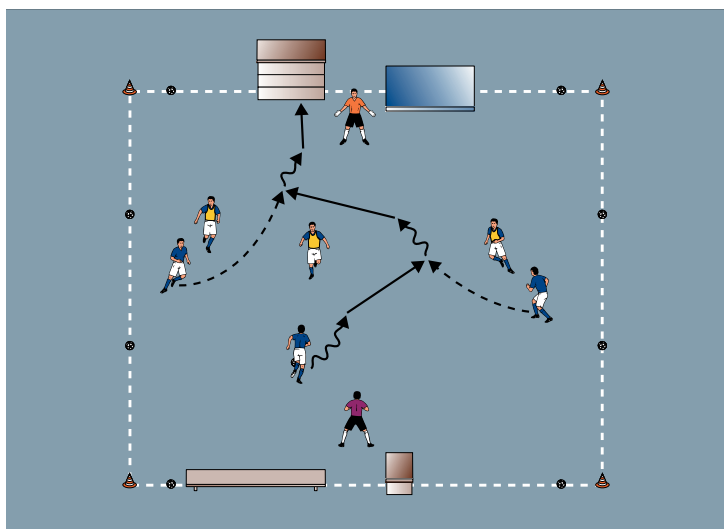
VARIATIONEN

- Wettbewerb: Wer sammelt die meisten Punkte?
- Der Trainer bewacht als Verteidiger die Geräte.
- Nach jedem Schuss die Position im Uhrzeigersinn wechseln.

TIPPS UND KORREKTUREN

- Mit Bambini den Torschuss oft aus dem Stand üben.
- Das Spiel sorgt für stetig wechselnde Schusspositionen.
- Das Spielen gegen den Trainer motiviert die Kinder.

THEMA: AUF DIE HALLENGERÄTE SCHIESSEN



SPIEL 5:

OBSTSAFT

ORGANISATION

- ▶ Das Feld beibehalten
- ▶ Die Geräte auf 2 gegenüberliegenden Seitenlinien zusammenschieben und als Tore nutzen
- ▶ 2 Teams mit Torhütern einteilen

ABLAUF

- ▶ Die Kinder stellen nun Obstsäfte her.
- ▶ 3 gegen 3 auf die Tore.

VARIATIONEN

- ▶ 4 gegen 4 ohne Torhüter.
- ▶ Auf getrennte Geräte spielen.
- ▶ Mit einem Plastikball spielen.

TIPPS UND KORREKTUREN

- ▶ Ungewöhnliche Tore motivieren die Kinder.
- ▶ Alle Kinder dürfen sich im Tor ausprobieren.
- ▶ Ersatzbälle bereitlegen, um eine schnelle Spielfortsetzung zu ermöglichen.