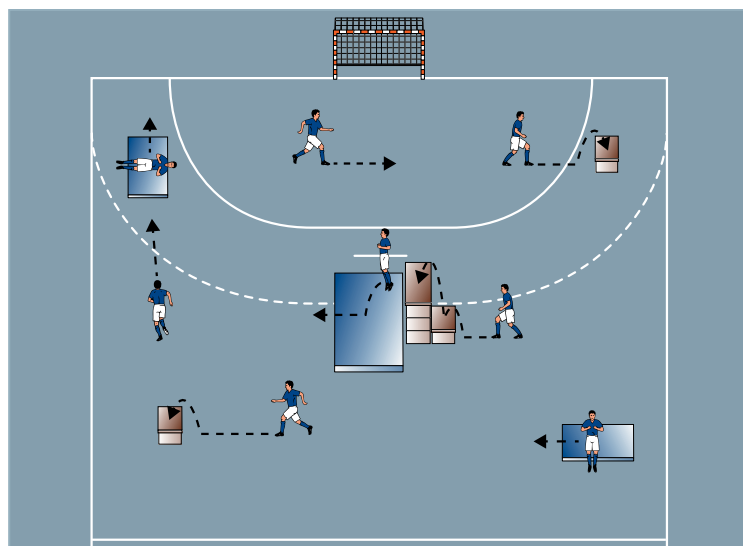


# SPIEL 1: Lieferdienst

von Jörg Daniel (27.12.2016)



## Organisation

- Ein 20 x 15 Meter großes Feld markieren
- Im Feld zwei kleine Kästen und zwei Matten verteilen
- In der Feldmitte hintereinander eine Weichbodenmatte, einen großen Kasten und einen dritten kleinen Kasten aufstellen

## Ablauf

- Die Bambini arbeiten für einen Lieferdienst. Als sie einen Auftrag bekommen, laufen sie schnell zum Lager.
- Die Spieler rollen seitlich über die Matten und klettern über die Kästen.
- In der Feldmitte klettern sie vom kleinen auf den großen Kasten und springen auf die Weichbodenmatte.

## Variationen

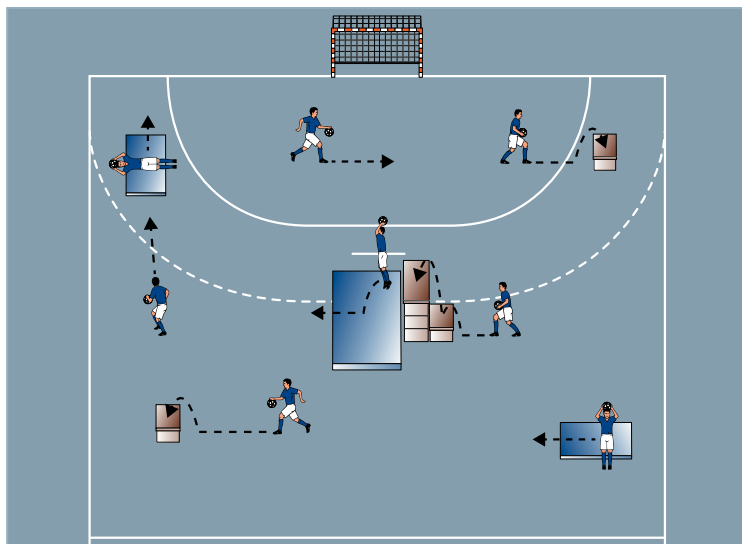
- Auf den Matten eine Rolle vorwärts/rückwärts ausführen.
- Mit dem Bauch auf die kleinen Kästen legen und hinüber klettern.
- Erleichtern: Auf den großen Kasten klettern, dort hinsetzen und hinunter springen.

## Tipps und Korrekturen

- Bei Bambini für eine allgemeine Bewegungsschulung mit ganzheitlichem Ansatz sorgen.
- In der Sporthalle die Vielzahl der Turngeräte nutzen.
- Ein Geräteparcours vermittelt viele Bewegungserfahrungen und schafft Abwechslung.

## SPIEL 2: Warenlager

von Jörg Daniel (27.12.2016)



### Organisation

- Den Aufbau beibehalten
- Jedes Kind hat 1 Ball

### Ablauf

- Die Lieferanten sollen Lebensmittel transportieren. Rasch holen sie die Ware aus dem Warenlager.
- Die Bambini prellen die Bälle durch das Feld und überwinden damit die Hindernisse.

### Variationen

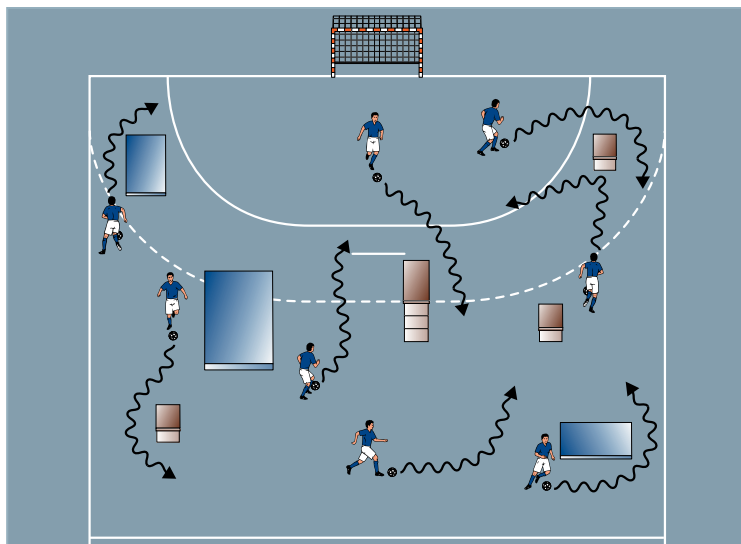
- Den Ball rollen.
- Den Ball über die Hindernisse werfen und hinterherklettern.
- Den Ball gegen die Hindernisse und über die Matten rollen.

### Tipps und Korrekturen

- Das Spiel dient der Ballgewöhnung.
- Zur Ballgewöhnung können Bewegungsformen aus anderen Sportarten genutzt werden (z. B. Prellen, Rollen, Werfen usw.).
- Das Mitnehmen des Balls über die Hindernisse ist für Bambini anspruchsvoll. Sie können ihre Hände nur eingeschränkt nutzen und werden somit koordinativ gefordert.

## SPIEL 3: Lieferwagen

von Jörg Daniel (27.12.2016)



### Organisation

- Das Feld weiter nutzen
- Die Geräte auseinanderschieben

### Ablauf

- Die Lieferanten transportieren die Lebensmittel mit ihrem Lieferwagen.
- Die Bambini dribbeln durch das Feld und weichen den Hindernissen aus.

### Variationen

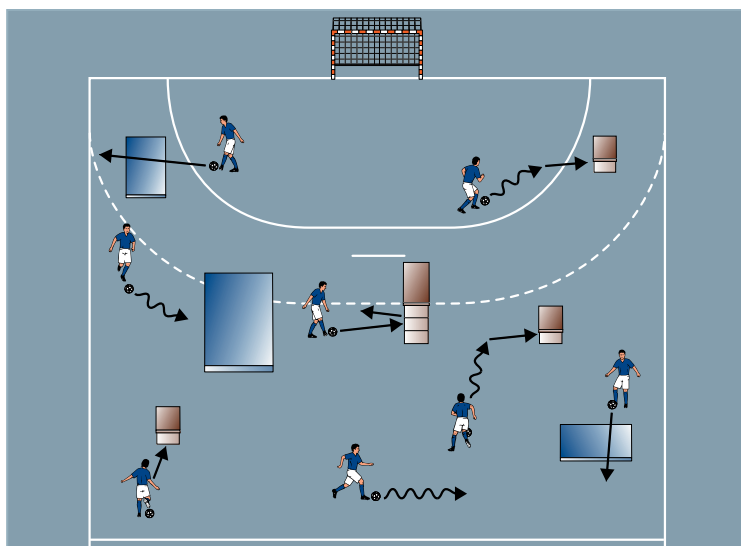
- Abwechselnd mit links/rechts dribbeln.
- Über die Matten dribbeln und gegen die Kästen passen.
- Unterwegs die Mitspieler abklatschen.

### Tipps und Korrekturen

- Die Bambini trainieren die Ballkontrolle.
- Die aufgestellten Hindernisse sorgen automatisch für Ausweichbewegungen mit Ball am Fuß.
- Zusätzlich müssen die Kinder ihren Mitspielern ausweichen.

## SPIEL 4: Lieferung frei Haus

von Jörg Daniel (27.12.2016)



### Organisation

- Den Aufbau nicht verändern

### Ablauf

- Die Lieferanten bringen die Lebensmittel direkt zu den Häusern.
- Die Bambini dribbeln frei im Feld und schießen auf die Geräte und über die Matten.

### Variationen

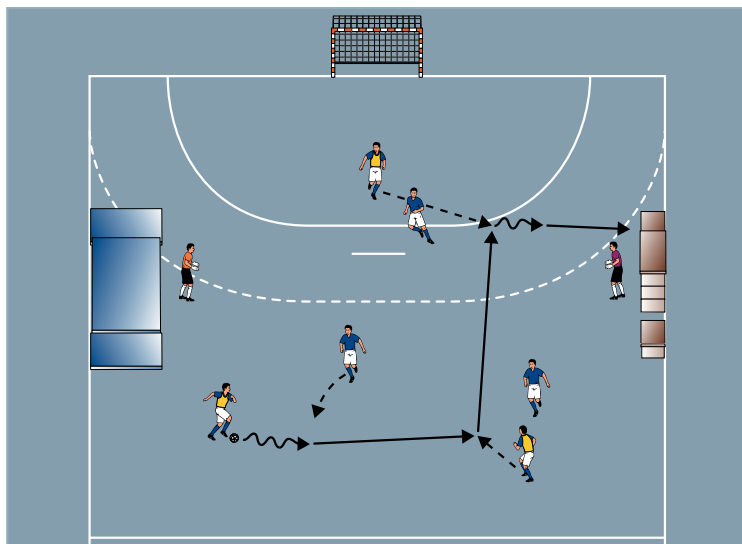
- Wettbewerb I: Wer erzielt insgesamt die meisten Treffer?
- Wettbewerb II: Wer erzielt zuerst sechs Treffer?
- Die Geräte an den Rand des Feldes schieben.

### Tipps und Korrekturen

- Den Torschuss auch aus dem Lauf üben.
- Alle Kinder sind ständig in Bewegung. Niemand muss warten.
- Bambini messen sich gerne miteinander. Kleine Wettbewerbe motivieren die Kinder.

## SPIEL 5: Bezahlte Lebensmittel

von Jörg Daniel (27.12.2016)



### Organisation

- Das Feld weiter nutzen
- Einen Kasten entfernen
- Auf einer Seite den großen Kasten und zwei kleine Kästen, auf der anderen die Weichbodenmatte und die beiden Turnmatten als Tore platzieren
- Zwei Teams zu je 4 Spielern einteilen

### Ablauf

- Die Lieferanten kassieren das Geld für ihre Lebensmittellieferung. Welches Lieferteam verdient am meisten?
- Spiel 3 gegen 3 mit Torhütern.

### Variationen

- 4 gegen 4 ohne Torhüter spielen.
- Die Geräte trennen und auf sechs Tore spielen.
- Die Matten an die Wand stellen.

### Tipps und Korrekturen

- Bei den jüngsten Spielern immer wieder kleine Fußballspiele vom 3 gegen 3 bis zum 5 gegen 5 anbieten.
- Auf Teams mit vielen Spielern verzichten. Dabei haben die einzelnen Kinder zu wenige Ballkontakte. Stattdessen gegebenenfalls weitere Spielfelder markieren und mit vier oder mehr Teams spielen.
- Matten müssen als Tore nicht immer an der Wand stehen. Sie können auch mal auf dem Boden liegen und sind für die Bambini dennoch attraktiv.