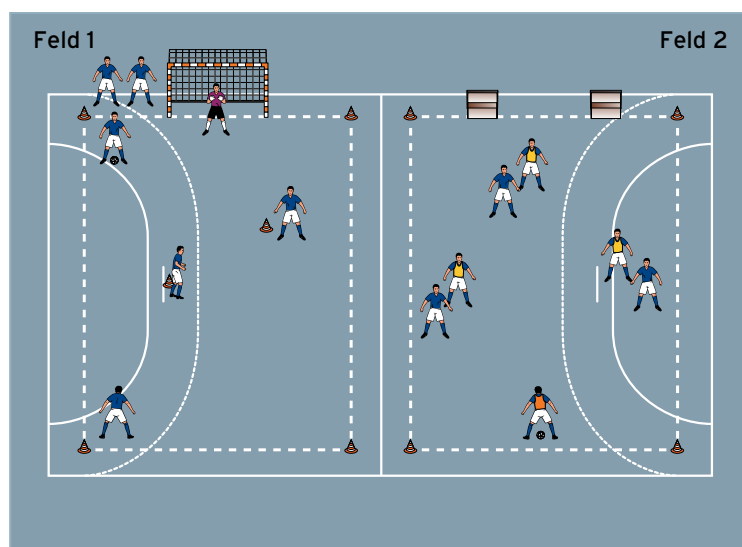
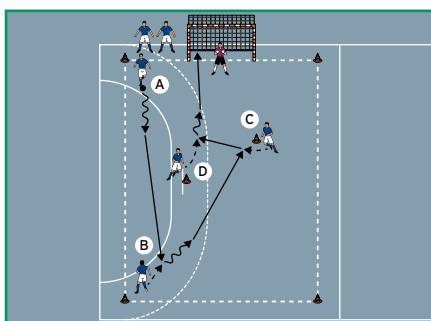


HAUPTTEIL 1: Passfolge I

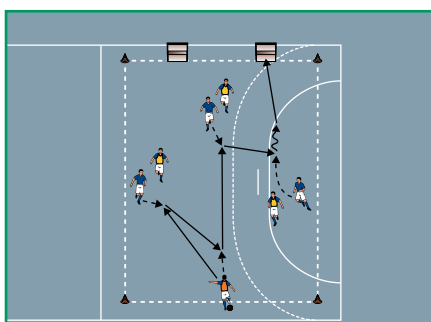
von Guido Streichsbier (27.12.2016)



Feld 1



Feld 2



Organisation

- Feld 1: 1 kleines Tor mit Torhüter sowie Positionshütchen aufstellen
- Feld 2: 1 Spielfeld mit 2 auf die Seite gelegten kleinen Kästen markieren
- 2 gleich große Gruppen bilden und auf die Felder verteilen

Ablauf

Feld 1

- Die Spieler an den Positionshütchen aufstellen
- A dribbelt los und passt aus der Bewegung zu B.
- Dieser nimmt in Richtung Tor an und mit und passt auf C.
- C leitet auf D weiter, der auf das Tor abschließt.
- Im Anschluss an die Aktion rücken alle Spieler eine Position weiter.

Feld 2

- 2 Mannschaften bilden und zusätzlich 1 neutralen Anspieler bestimmen.
- Der Anspieler postiert sich hinter der Grundlinie.
- Jede Mannschaft erhält für jeweils 2 Minuten das Angriffsrecht.
- Die Angreifer müssen versuchen, möglichst oft in die umgedrehten Kästen zu passen.
- Jede Aktion wird vom Anspieler aus gestartet, der auch jederzeit mit einem Rückpass einbezogen werden kann.

Tipps und Korrekturen

- In Feld 1 wird eine mögliche Passkombination vorgestellt, die im Hallenspiel zum Torabschluss führen kann. Mit dem Pass von A zu B wird ein möglicher Ballgewinn im Mittelfeld simuliert.
- Stets mit größtmöglichem Tempo in Richtung Tor spielen und zielstrebig abschließen.
- Nach einigen Durchgängen die Seiten wechseln.