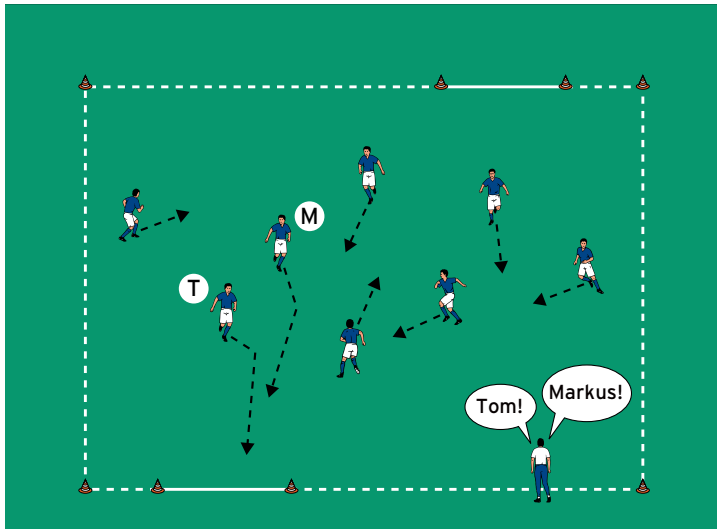


BAMBINI



SPIEL 1:

ERDMÄNNCHEN

von Thomas Staack (02.05.2017)

ORGANISATION

- ▶ Ein 20 x 15 Meter großes Feld markieren
- ▶ Versetzt gegenüber 2 Hütchentore errichten

ABLAUF

- ▶ Die Bambini spielen Erdmännchen in einer Wüste Afrikas. Wenn ein Geier auftaucht, laufen sie schnell in ihren Bau.
- ▶ Die Kinder laufen durch das Feld.
- ▶ Der Trainer ruft zwei Namen auf und startet so die Aktion.
- ▶ Das erstgenannte Kind läuft schnell durch ein Hütchentor.
- ▶ Gleichzeitig versucht das zweitgenannte Kind, das erstgenannte zu fangen.

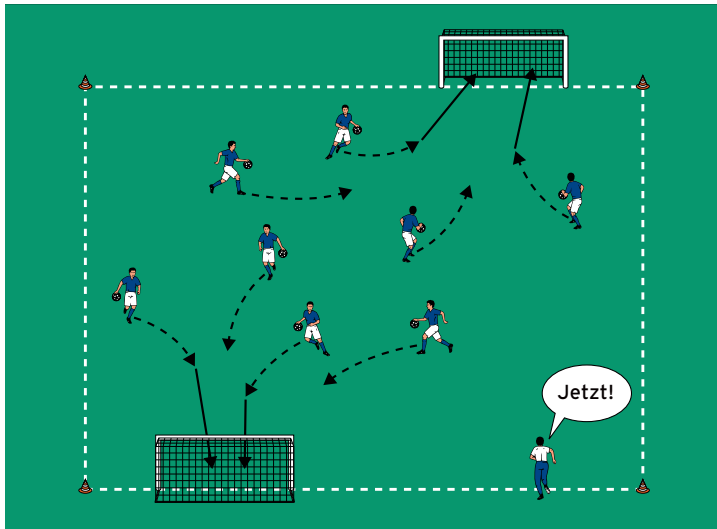
VARIATIONEN

- ▶ Erleichtern: Beide Kinder laufen schnell in ein Tor.
- ▶ Erschweren I: 2 Fänger aufrufen.
- ▶ Erschweren II: 2 Läufer und 2 Fänger aufrufen.

TIPPS UND KORREKTUREN

- ▶ Die Schelligkeit wird verbessert.
- ▶ Zugleich fördert das Spiel die Aufmerksamkeit und das Reaktionsvermögen der Kinder.

BAMBINI



SPIEL 2:

LÖWE

von Thomas Staack (02.05.2017)

ORGANISATION

- ▶ Den Grundaufbau weiter verwenden
- ▶ Die Hütchentore gegen Jugendtore austauschen
- ▶ Jedes Kind hat 1 Ball

ABLAUF

- ▶ Ein Löwe streift um den Erdmännchenbau, während die Erdmännchen auf Nahrungssuche sind. Wenn er sich nähert, bringen die Erdmännchen die Nahrung rasch in den Bau.
- ▶ Die Kinder prellen durch das Feld.
- ▶ Auf ein Trainerkommando prellen sie zu einem Tor und werfen hinein.

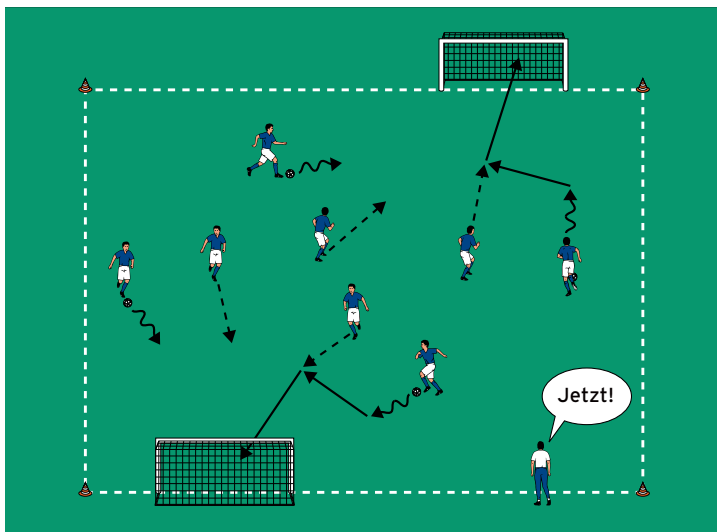
VARIATIONEN

- ▶ Erschweren: Per Volleyschuss auf die Tore abschließen.
- ▶ Erleichtern: Den Ball in die Tore rollen.
- ▶ Mit Torhütern spielen.

TIPPS UND KORREKTUREN

- ▶ Das Spiel dient der Ballgewöhnung.
- ▶ Bambini dürfen auch die Hände benutzen.
- ▶ Im Kinderfußball oft Elemente aus anderen Sportarten einbeziehen.

BAMBINI



SPIEL 3:

NAHRUNGSSUCHE

von Thomas Staack (02.05.2017)

ORGANISATION

- ▶ Den Aufbau nicht verändern
- ▶ Jedes Kind mit Partner
- ▶ Jedes Pärchen hat 1 Ball

ABLAUF

- ▶ Die Erdmännchen gehen zu zweit auf Nahrungssuche.
- ▶ Die Partner dribbeln durch das Feld und passen sich gegenseitig zu.
- ▶ Auf ein Trainerkommando schießen sie auf die Tore.

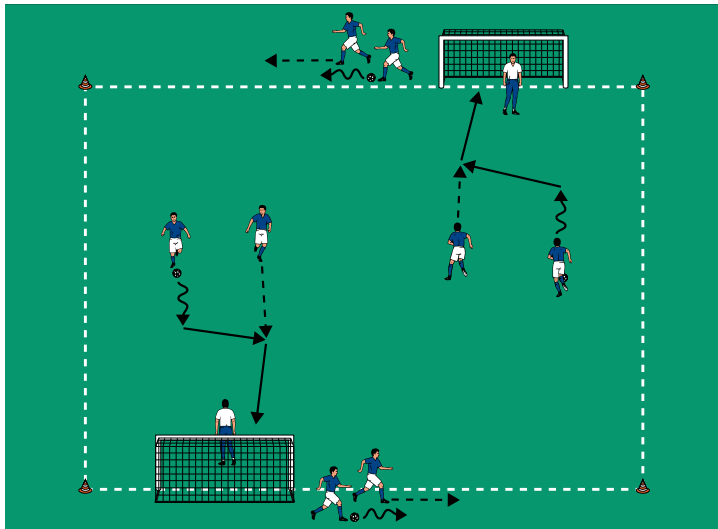
VARIATIONEN

- ▶ Erleichtern: Die Spieler rollen sich gegenseitig zu.
- ▶ Einen Wettbewerb durchführen: Welches Spielerpaar erzielt zuerst einen Treffer?

TIPPS UND KORREKTUREN

- ▶ Das Dribbling wird geschult.
- ▶ In Ansätzen üben die Bambini das Passen.
- ▶ Ein freier Torschuss auf Kommando motiviert zum Mitmachen.

BAMBINI



SPIEL 4:

IN DIE HÖHLE

von Thomas Staack (02.05.2017)

ORGANISATION

- ▶ Den Aufbau weiter verwenden
- ▶ Die Partner stellen sich neben den Toren auf
- ▶ Der Trainer und Eltern agieren als Torhüter

ABLAUF

- ▶ Die Erdmännchen bringen ihre Nahrung in die Höhle.
- ▶ Die Partner dribbeln und passen frei in Richtung Tor und schießen auf die Tore mit Torhütern ab.
- ▶ Anschließend stellen sie sich auf der jeweils gegenüberliegenden Seite wieder an.

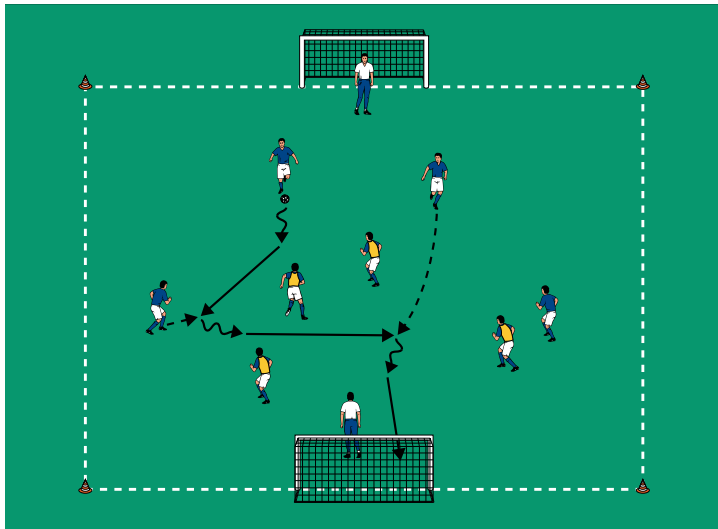
VARIATIONEN

- ▶ Einen Wettbewerb durchführen: Welches Spielerpaar erzielt zuerst 4 Treffer?
- ▶ Die Partner müssen sich auf dem Weg zum Tor mindestens zweimal zupassen.
- ▶ Nur mit rechts/links schießen.
- ▶ Ohne Torhüter spielen.

TIPPS UND KORREKTUREN

- ▶ Das Passen und das Schießen werden geübt.
- ▶ Zur Vereinfachung können die Spieler zunächst aus dem Stand spielen.
- ▶ Beim Torschuss auf Beidfüßigkeit achten.

BAMBINI



SPIEL 5:

VORRATSHÖHLE

von Thomas Staack (02.05.2017)

ORGANISATION

- ▶ Das Feld beibehalten
- ▶ Die Tore in die Mitte schieben
- ▶ 2 Teams einteilen

ABLAUF

- ▶ Die Erdmännchen verspeisen die erbeutete Nahrung in der Vorrathshöhle.
- ▶ 4 gegen 4 auf die Tore mit Torhütern.

VARIATIONEN

- ▶ Ohne Torhüter spielen.
- ▶ Jedes Team stellt 1 Torhüter. Im 3 gegen 3 auf die Tore mit Torhütern spielen.
- ▶ Die Teams müssen mindestens 2 Pässe in den eigenen Reihen spielen, ehe sie auf das Tor mit Torhüter abschließen dürfen.

TIPPS UND KORREKTUREN

- ▶ Ein freies Fußballspiel rundet die Spielstunde ab.
- ▶ Der Trainer und die Eltern können als Torhüter mitspielen.
- ▶ Die Erwachsenen sollten nur wenige Bälle halten und gegebenenfalls nur die Füße einsetzen.