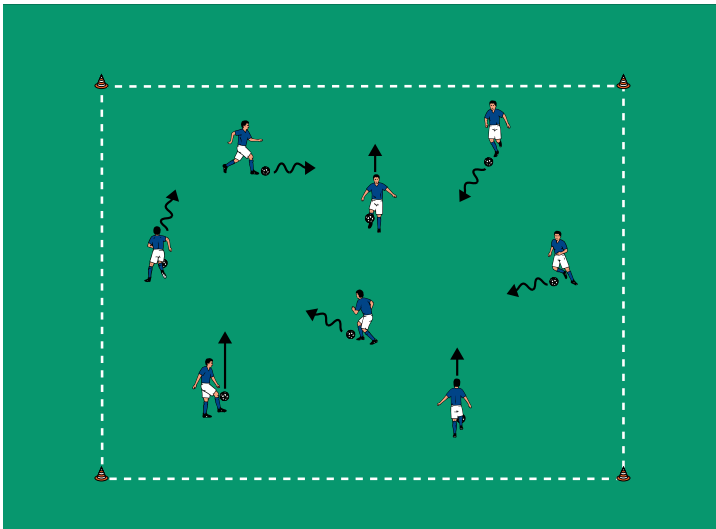


BAMBINI



SPIEL 1:

BUNDESLIGA

von Thomas Staack (27.06.2017)

ORGANISATION

- ▶ Ein 20 x 15 Meter großes Feld markieren
- ▶ Jedes Kind erhält 1 Ball

ABLAUF

- ▶ Die Bambini besuchen ein Bundesligaspiel. Zunächst beobachten sie, wie die Fans ins Stadion kommen, Lieder singen und Fahnen schwenken.
- ▶ Die Kinder spielen frei innerhalb des Feldes.

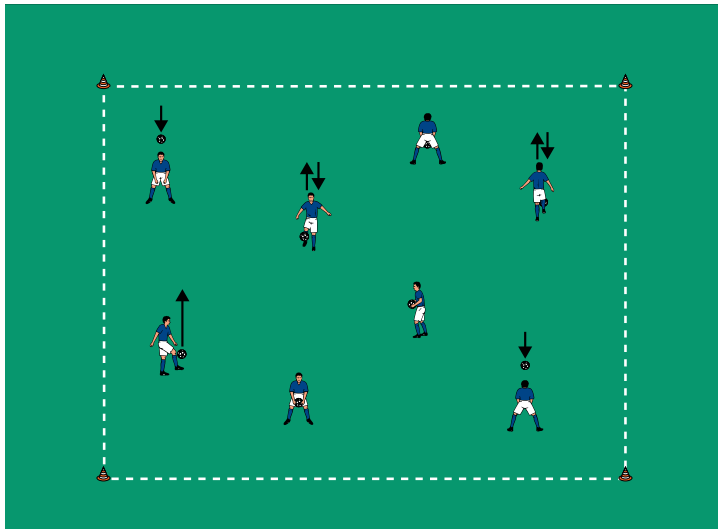
VARIATIONEN

- ▶ Auf ein Trainerkommando vorgegebene Aufgaben erfüllen (z. B. dribbeln, hochwerfen, fangen, prellen usw.).
- ▶ Auf ein Trainerkommando einen Mitspieler abklatschen oder den Ball tauschen.
- ▶ 1 Tor errichten. Den Ball auf ein Trainerkommando ins Tor werfen, rollen oder schießen.

TIPPS UND KORREKTUREN

- ▶ Jedes Kind sammelt viele Ballkontakte.
- ▶ Der freie Einstieg ermöglicht einen leichten Start in die Spielstunde.

BAMBINI



SPIEL 2:

AUFWÄRMEN

von Thomas Staack (27.06.2017)

ORGANISATION

- ▶ Den Aufbau nicht verändern

ABLAUF

- ▶ Die Bundesligaspieler betreten das Stadion und wärmen sich vor dem Spiel auf.
- ▶ Die Kinder schießen den Ball aus der Hand in die Luft und fangen ihn wieder auf,

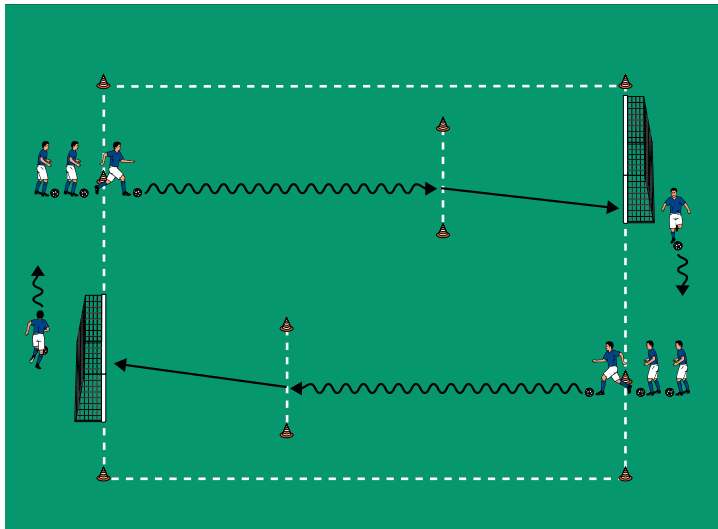
VARIATIONEN

- ▶ Einen Wettbewerb durchführen: 1 Punkt pro gefangenem Ball. Welches Kind gewinnt zuerst 5 Punkte?
- ▶ Abwechselnd mit rechts/links hochschießen.
- ▶ Erleichtern: Mit der Hand hochwerfen und fangen.

TIPPS UND KORREKTUREN

- ▶ Das Spiel dient als Vorübung zum Torschuss.
- ▶ Kleine Wettbewerbe motivieren die Kinder.

BAMBINI



SPIEL 3:

ERSTE HALBZEIT

von Thomas Staack (27.06.2017)

ORGANISATION

- ▶ Das Feld beibehalten
- ▶ Auf jeder Grundlinie ein Tor aufstellen
- ▶ 7 Meter vor den Toren Torschusslinien markieren
- ▶ Die Spieler stellen sich mit je 1 Ball neben den Toren an

ABLAUF

- ▶ Die erste Halbzeit wird angepiffen. Die Bundesligaspieler schießen viele Tore für ihren Verein.
- ▶ Die Kinder dribbeln nacheinander bis zur Linie und schießen.
- ▶ Anschließend holen sie ihren Ball und stellen sich auf der gegenüberliegenden Seite wieder an.

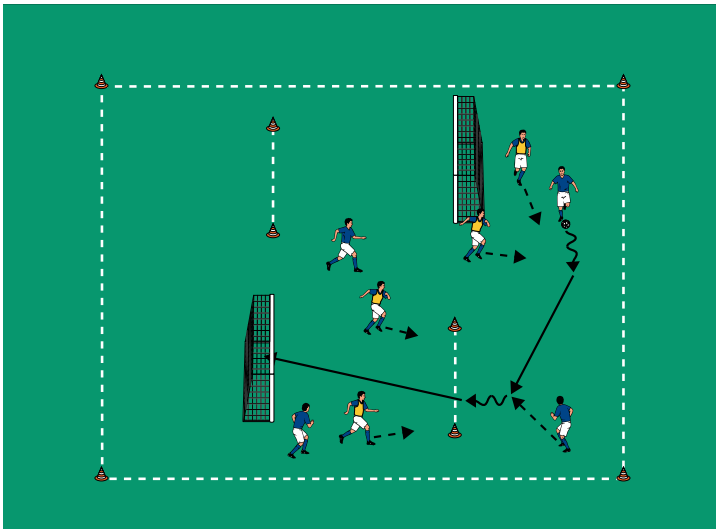
VARIATIONEN

- ▶ Einen Wettbewerb durchführen: Wer erzielt die meisten Treffer?
- ▶ Auf einer Seite nur mit links, auf der anderen Seite nur mit rechts dribbeln und schießen.
- ▶ Erleichtern: Den Ball auf die Linie legen und aus dem Stand schießen.

TIPPS UND KORREKTUREN

- ▶ Der Torschuss aus dem Lauf wird geschult.
- ▶ Beim Torschuss auf Beidfüßigkeit achten.
- ▶ Fehlende Jugendtore durch Stangen- oder Hütchentore ersetzen.

BAMBINI



SPIEL 4:

ZWEITE HALBZEIT

von Thomas Staack (27.06.2017)

ORGANISATION

- ▶ Den Grundaufbau weiter verwenden
- ▶ Die Tore und Linien in die Mitte des Feldes schieben
- ▶ 2 Teams einteilen

ABLAUF

- ▶ In der zweiten Halbzeit ist das Spiel sehr spannend. Welche Bundesligamannschaft wird als Sieger vom Platz gehen?
- ▶ 4 gegen 4 auf die Jugendtore.
- ▶ Treffer, die von hinter den Linien erzielt werden, zählen doppelt.

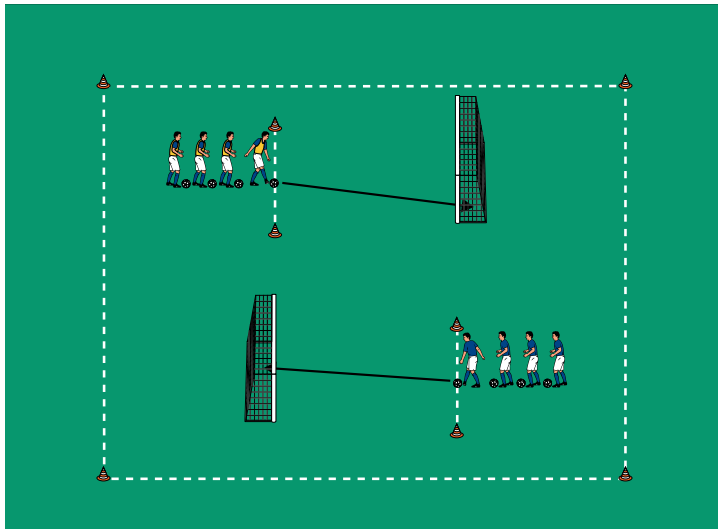
VARIATIONEN

- ▶ Ohne Linien spielen.
- ▶ In der ersten Halbzeit zählen alle Treffer mit links, in der zweiten Halbzeit alle Treffer mit rechts doppelt.
- ▶ Mit Torhüter spielen.

TIPPS UND KORREKTUREN

- ▶ Ein Fußballspiel mit Torschusslinien fördert das Schießen.
- ▶ Mit Anreizen die Kinder zum Schießen mit beiden Füßen motivieren.
- ▶ Die Teams dürfen sich eine Bundesligamannschaft aussuchen, für die sie in ihrer Phantasie spielen wollen.

BAMBINI



SPIEL 5:

ELFMETER

von Thomas Staack (27.06.2017)

ORGANISATION

- ▶ Den Aufbau nicht verändern
- ▶ Die Kinder legen ihre Bälle auf die Linien

ABLAUF

- ▶ Ein Stürmer wird im Strafraum gefoult. Der Elfmeter entscheidet das Bundesligaspiel.
- ▶ Die Kinder schießen nacheinander aus dem Stand.

VARIATIONEN

- ▶ Wettbewerb I: Wer erzielt die meisten Treffer?
- ▶ Wettbewerb II: Welches Team verwandelt die meisten 'Elfmeter'?
- ▶ Wettbewerb III: Wer verschießt, scheidet aus. Welcher Spieler bleibt am Ende übrig?
- ▶ Mit Torhütern spielen.

TIPPS UND KORREKTUREN

- ▶ Nicht immer muss das Fußballspiel den Abschluss bilden. Auch ein Torschusswettbewerb kann die Spielstunde schließen.
- ▶ Die Torschussentfernung dem Leistungsstand der Bambini anpassen.
- ▶ Auf Beidfüßigkeit achten.