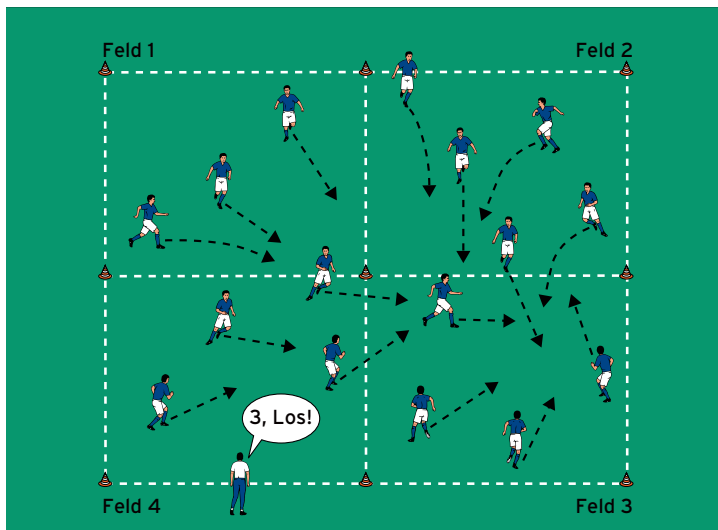


BAMBINI



SPIEL 1:

DER WEG ZUM FLUGZEUG

ORGANISATION

- ▶ Ein 20 x 20 Meter großes Feld markieren
- ▶ Das Feld in 4 Zonen teilen
- ▶ Die Zonen durchnummerieren

ABLAUF

- ▶ Die Bambini unternehmen eine Flugreise. Zunächst reisen sie mit vier Taxis zum Flughafen.
- ▶ Die Kinder laufen frei durch die Felder.
- ▶ Auf ein Trainerkommando laufen sie schnell in das aufgerufene Feld.

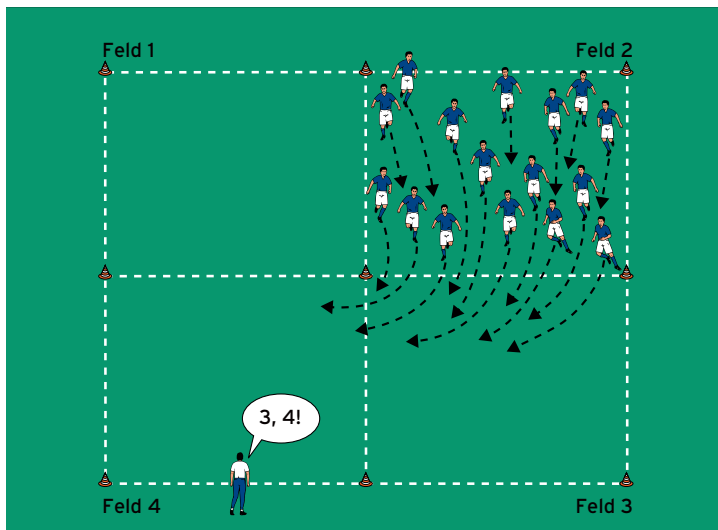
VARIATIONEN

- ▶ In das aufgerufene Feld hüpfen.
- ▶ In das aufgerufene Feld krabbeln.

TIPPS UND KORREKTUREN

- ▶ Die Laufgeschicklichkeit wird verbessert.
- ▶ Bewegungsaufgaben auf ein Trainerkommando schulen das Reaktionsvermögen.

BAMBINI



SPIEL 2:

TICKETSCHALTER

ORGANISATION

- ▶ Den Aufbau unverändert lassen

ABLAUF

- ▶ Die Flugreisenden haben sich verspätet. Sie rennen schnell zum Abfertigungsschalter, um ihre Flugtickets zu erhalten.
- ▶ Die Bambini laufen frei in einem Feld umher.
- ▶ Der Trainer ruft nacheinander zwei Zonen auf.
- ▶ Die Bambini versuchen, so schnell wie möglich in die aufgerufenen Felder zu laufen.

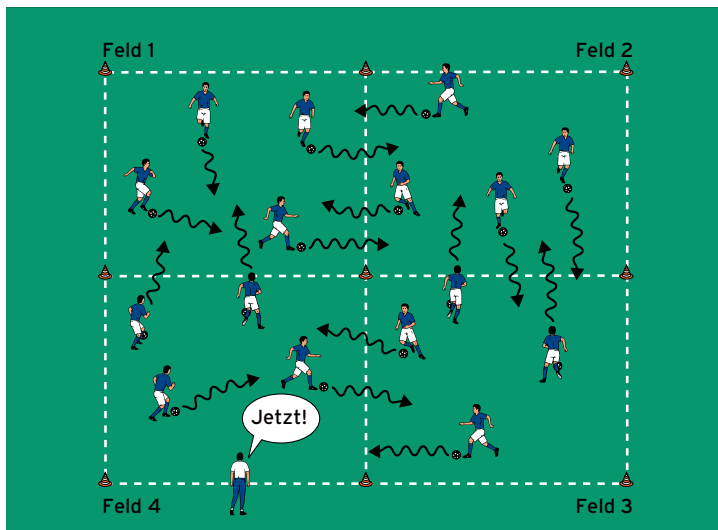
VARIATIONEN

- ▶ Erschweren: 3 Felder aufrufen.
- ▶ Erleichtern: Nur 1 Feld aufrufen.
- ▶ In der Hocke oder im Liegen starten.
- ▶ Die Kinder starten in unterschiedlichen Feldern.

TIPPS UND KORREKTUREN

- ▶ Das Spiel verbessert die Reaktionsschnelligkeit.
- ▶ Die Kinder müssen die Kommandos den richtigen Feldern zuordnen.

BAMBINI



SPIEL 3:

GEPÄCKKONTROLLE

ORGANISATION

- ▶ Den Aufbau weiter verwenden
- ▶ Die Kinder gleichmäßig in den Feldern verteilen
- ▶ 1 Ball pro Kind

ABLAUF

- ▶ Mit dem Handgepäck laufen die Flugreisenden zur Gepäckkontrolle.
- ▶ Die Kinder dribbeln in ihrem Feld umher.
- ▶ Auf ein Trainerkommando dribbeln sie in ein anderes Feld und dribbeln dort weiter.

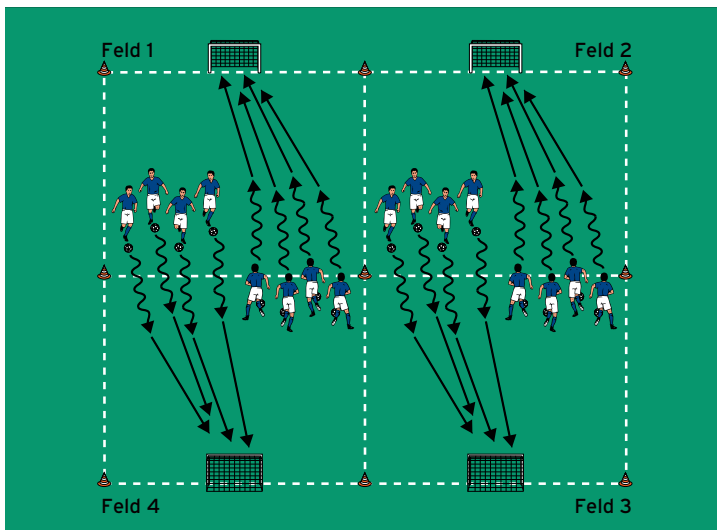
VARIATIONEN

- ▶ Den Ball prellen oder rollen.
- ▶ Auf ein Trainerkommando den Dribbelfuß und das Feld wechseln.
- ▶ Auf ein Trainerkommando das Feld wechseln und dort eine Finte ausführen.

TIPPS UND KORREKTUREN

- ▶ Auf eine enge Ballführung achten.
- ▶ Beim Dribbeln müssen die Kinder den Mitspielern ausweichen.
- ▶ Die Kinder dürfen selbst entscheiden, in welches Feld sie wechseln. Das fördert das Selbstbewusstsein und die Entscheidungsfreudigkeit.

BAMBINI



SPIEL 4:

GEPÄCKWAGEN

ORGANISATION

- ▶ Die Felder beibehalten
- ▶ Auf 2 gegenüberliegenden Seiten je 2 Minitorer aufstellen
- ▶ Die Kinder gleichmäßig in den Feldern verteilen

ABLAUF

- ▶ Die Flugreisenden bringen ihr Gepäck zu den Gepäckwagen, damit sie zum Flugzeug transportiert werden können.
- ▶ Die Kinder dribbeln zum gegenüberliegenden Tor und schießen von der Zonenlinie.
- ▶ Danach holen sie ihre Bälle, dribbeln zum jeweils anderen Tor, schießen erneut usw.

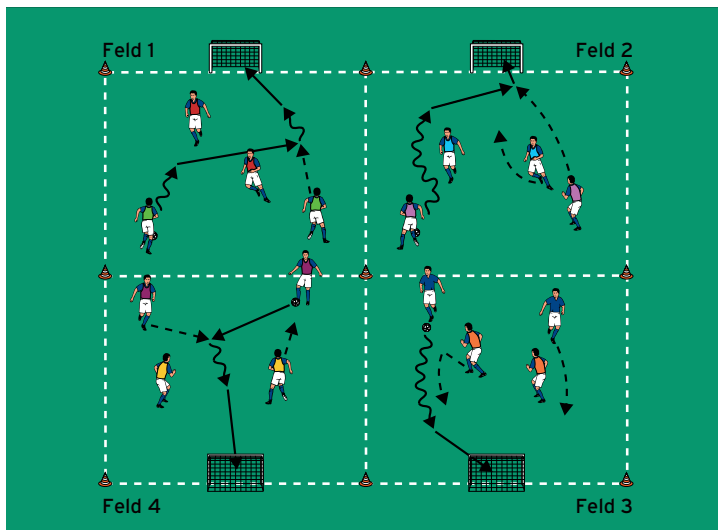
VARIATIONEN

- ▶ Einen Wettbewerb durchführen: Wer erzielt zuerst 6 Treffer?
- ▶ Abwechselnd mit rechts/links schießen.
- ▶ Statt der Minitorer große Stangentore mit Torhütern verwenden.

TIPPS UND KORREKTUREN

- ▶ Beim Torschuss wird das Zielen geschult.
- ▶ Das gleichzeitige Üben der Kinder erschwert den Torschuss und entspricht der Situation im Spiel.
- ▶ Wartezeiten werden vermieden.

BAMBINI



SPIEL 5:

ABFLUG

ORGANISATION

- ▶ Den Aufbau beibehalten
- ▶ 8 Spielerpaare einteilen

ABLAUF

- ▶ Die Flugreisenden verstauen ihr Gepäck im Flugzeug und fliegen in den Urlaub.
- ▶ 2 gegen 2 in allen Feldern auf das Minitor.
- ▶ Beide Spielerpaare können beim Minitor gültige Treffer erzielen.
- ▶ Spielzeit: je 2 Minuten.
- ▶ Ein Turnier nach dem Modus 'jeder gegen jeden' durchführen.

VARIATIONEN

- ▶ Im 3 gegen 3 oder 4 gegen 4 spielen lassen.
- ▶ Auf große Stangentore mit Torhütern spielen.
- ▶ In jedem Feld eine andere Ballart nutzen (z. B. Leicht-, Plastik-, Mini-, Tennisball usw.).

TIPPS UND KORREKTUREN

- ▶ Fußballturniere in kleinen Feldern mit kleinen Teams halten alle Kinder in Bewegung.
- ▶ Immer ohne Ersatzspieler spielen. Gegebenenfalls kann ein Team auch in Überzahl agieren.
- ▶ Das Spielen mit verschiedenen Bällen fördert das Ballgefühl (siehe Variationen).