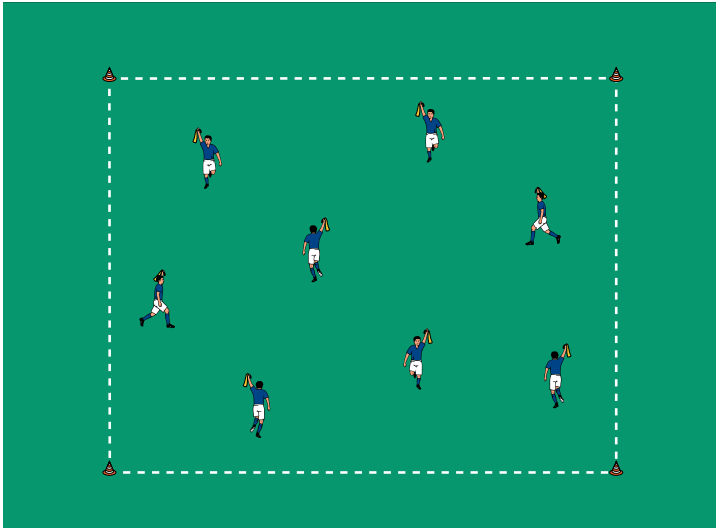


BAMBINI



SPIEL 1:

PIRATEN

ORGANISATION

- ▶ Ein ca. 20 x 15 Meter großes Feld markieren
- ▶ 1 Leibchen pro Kind

ABLAUF

- ▶ Kapitän Scharfzahn und seine Piratenbande machen die Weltmeere unsicher. Sie hissen die Piratenflagge.
- ▶ Die Kinder laufen durch das Feld und schwenken die Leibchen.

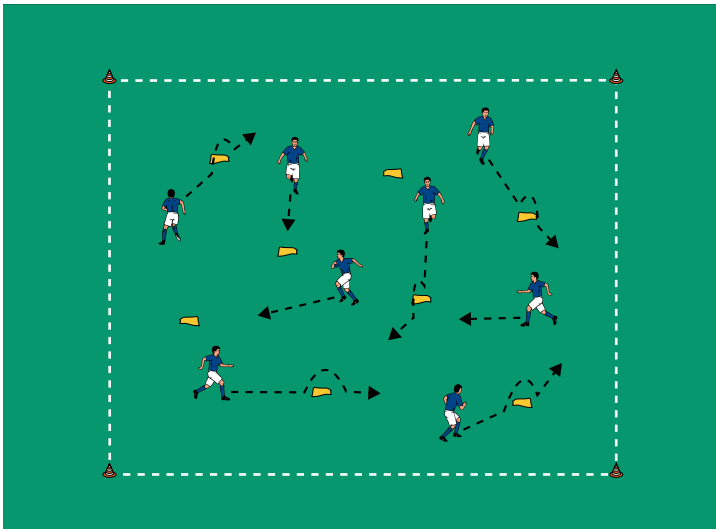
VARIATIONEN

- ▶ Die Hand wechseln, in der das Leibchen gehalten wird.
- ▶ Das Leibchen in beiden Händen halten.
- ▶ Durch das Feld springen.

TIPPS UND KORREKTUREN

- ▶ Die Laufgeschicklichkeit wird geschult.
- ▶ Das Schwenken der Leibchen trainiert die Koordination.

BAMBINI



SPIEL 2:

PIRATENSCHIFF

ORGANISATION

- ▶ Den Aufbau nicht verändern
- ▶ Die Leibchen im Feld verteilen

ABLAUF

- ▶ Die Piraten gehen an Bord des Piratenschiffs und springen über die Planken.
- ▶ Die Kinder laufen durch das Feld und springen über die Leibchen.

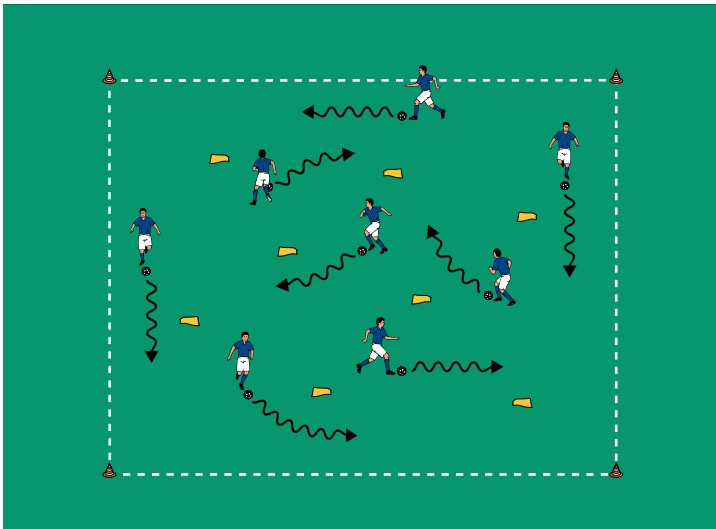
VARIATIONEN

- ▶ Wettbewerb: Wer springt zuerst über acht Leibchen?
- ▶ Nur mit dem linken/rechten Bein springen und landen.
- ▶ Rückwärts springen.

TIPPS UND KORREKTUREN

- ▶ Die Geschicklichkeit wird verbessert.
- ▶ Den Kindern viele allgemeine Bewegungserfahrungen vermitteln.
- ▶ Kleine Wettbewerbe erhöhen das Tempo.
- ▶ Wegen Rutschgefahr nicht in der Halle spielen.

BAMBINI



SPIEL 3:

KANONENKUGELN

ORGANISATION

- ▶ Den Aufbau nicht verändern
- ▶ 1 Ball pro Kind

ABLAUF

- ▶ Die Piraten wollen ein anderes Schiff erobern. Sie laden die Kanonen mit den Kanonenkugeln.
- ▶ Die Kinder dribbeln durch das Feld und weichen den Leibchen aus.

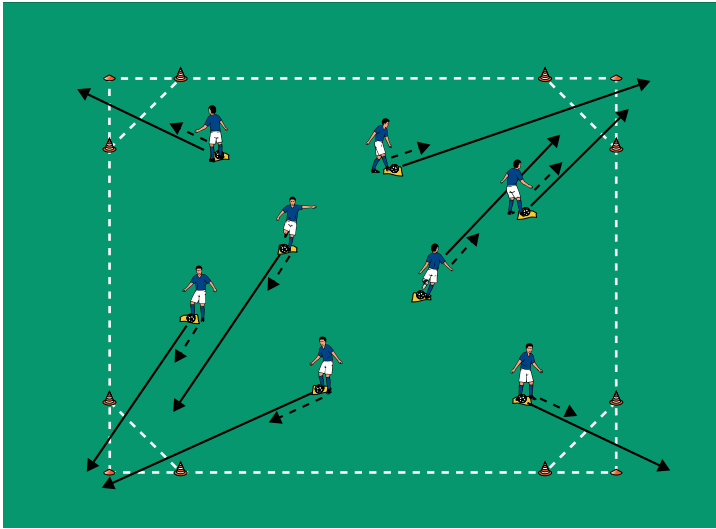
VARIATIONEN

- ▶ Nur mit links/rechts dribbeln.
- ▶ Über die Leibchen dribbeln.
- ▶ Wettbewerb: Wer dribbelt zuerst über sechs Leibchen?

TIPPS UND KORREKTUREN

- ▶ Eine enge Ballführung wird geschult.
- ▶ Die Kinder müssen beim Dribbeln Leibchen und Mitspielern ausweichen.
- ▶ Leibchen sind für Bambini ideale Hindernisse. Sie sind niedrig und leicht zu erkennen.

BAMBINI



SPIEL 4:

FEUER FREI!

ORGANISATION

- ▶ Mit Hütchen an den Ecken des Feldes Tore markieren
- ▶ Die Bälle auf die Leibchen legen

ABLAUF

- ▶ Die Piraten feuern die Kanonen ab.
- ▶ Die Kinder schießen gleichzeitig auf ein Tor. Danach holen sie den Ball und legen ihn auf ein anderes Leibchen.

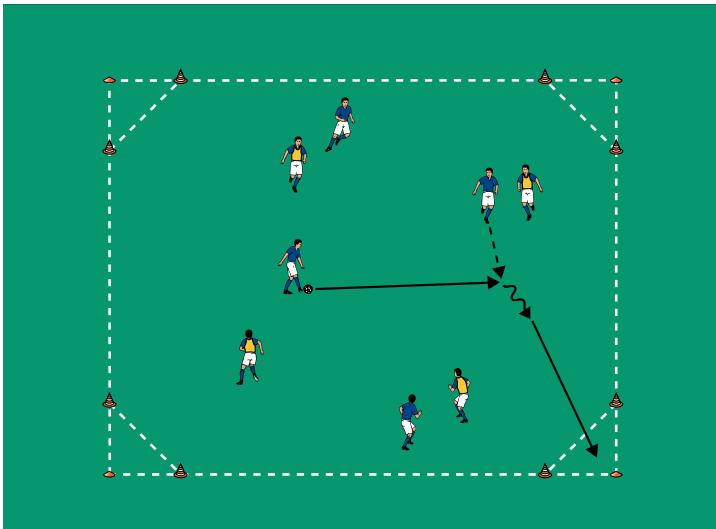
VARIATIONEN

- ▶ Wettbewerb: Wer erzielt die meisten Treffer?
- ▶ Nach Trainervorgabe nur mit links/rechts schießen.
- ▶ Mit Torhütern spielen.

TIPPS UND KORREKTUREN

- ▶ Der Torschuss aus dem Stand wird geübt.
- ▶ Im Bambinalter sowohl das Schießen des ruhenden als auch des rollenden Balls schulen.
- ▶ Für die Kinder ergeben sich in dem Spiel immer neue Torschusssituationen.

BAMBINI



SPIEL 5:

ENTERN!

ORGANISATION

- ▶ Alle Leibchen entfernen
- ▶ Zwei Teams einteilen

ABLAUF

- ▶ Kapitän Scharfzahn und seine Piraten entern das feindliche Schiff. Welches Piratenteam erobert das Schiff zuerst
- ▶ Spiel 4 gegen 4 auf vier Tore.

VARIATIONEN

- ▶ 3 gegen 3 oder 5 gegen 5.
- ▶ Zwei Torhüter verteidigen je zwei Tore.
- ▶ Nach der Hälfte der Spielzeit mit zwei Bällen spielen.

TIPPS UND KORREKTUREN

- ▶ Für das Abschlussspiel ausreichend Zeit einplanen.
- ▶ Fußballspiele mit mehr als zwei Toren sorgen für viele Erfolgserlebnisse.
- ▶ Bereits im Bambinalter das Offensivspiel fördern, z. B. durch große Tore ohne Torhüter.