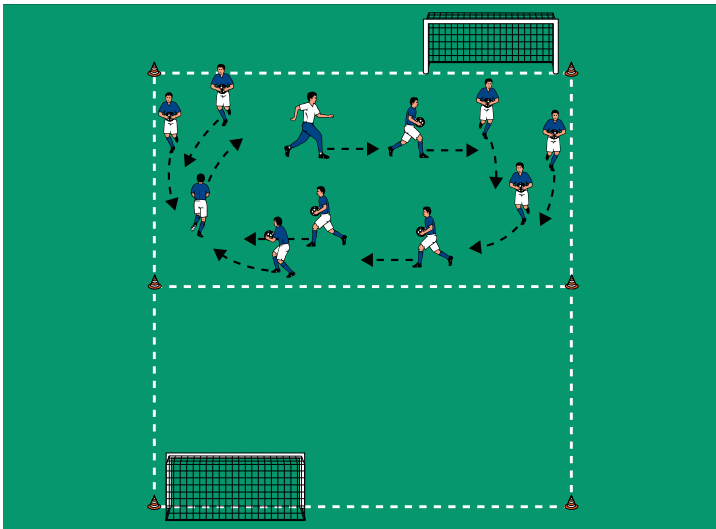


BAMBINI



SPIEL 1:

AQUARIUM

ORGANISATION

- ▶ Ein 20 x 15 Meter großes Feld mit einer Mittellinie und zwei versetzten Jugendtoren markieren
- ▶ 1 Ball pro Kind

ABLAUF

- ▶ Die Kinder arbeiten in einem großen Aquarium. Morgens machen sie sich mit ihrer Tasche auf den Weg zur Arbeit. Ein Dieb will ihre Tasche stehlen.
- ▶ Die Kinder laufen mit Bällen in den Händen in einer Hälfte des Feldes.
- ▶ Der Trainer versucht, die Bälle der Kinder zu berühren.

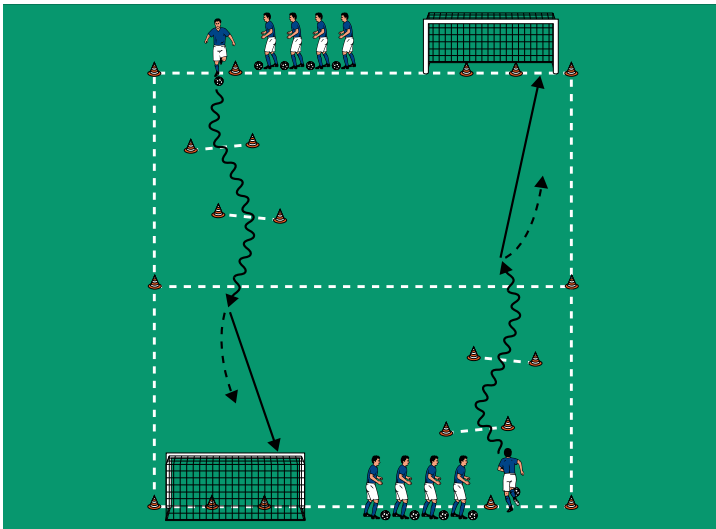
VARIATIONEN

- ▶ Wettbewerb: Der Trainer gewinnt, wenn er mehr Bälle berührt, als Spieler auf dem Feld sind.
- ▶ 3 Kinder als Fänger bestimmen.
- ▶ Den Ball dribbeln oder prellen.

TIPPS UND KORREKTUREN

- ▶ Ballgefühl und Laufgeschicklichkeit werden verbessert.
- ▶ Die Kinder lernen, den Ball zu verteidigen.
- ▶ Es erleichtert die Organisation, das komplette Feld bereits vor der Spielstunde aufzubauen.

BAMBINI



SPIEL 2:

MÜLLEIMER

ORGANISATION

- ▶ Die Jugendtore mit Hütchen in 3 Zonen unterteilen
- ▶ Vier leicht versetzte Hütchentore aufstellen
- ▶ Die Spieler stellen sich in Reihe neben den Toren auf

ABLAUF

- ▶ Die Tierpfleger säubern das Aquarium, bevor die ersten Besucher kommen. Sie werfen den Müll in die Mülleimer.

Die Kinder dribbeln nacheinander durch die Hütchentore. Sobald sie die Mittellinie überqueren, schießen sie auf das Jugendtor. Danach stellen sie sich gegenüber in die Reihe.

Wettbewerb: 1 Punkt für Treffer in die Mittelzone, Punkte für Treffer in die Außenzonen

VARIATIONEN

- ▶ Abwechselnd mit links/rechts dribbeln und schießen.

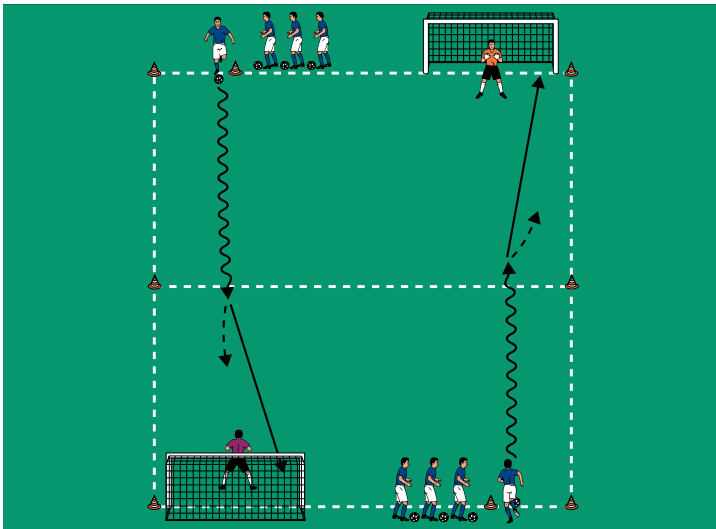
Erleichtern: Ein Hütchentor entfernen.

Erschweren: Im Tor fünf Zonen markieren.

TIPPS UND KORREKTUREN

- ▶ Die Kinder üben Dribbling und Torschuss.
- Rundläufe sorgen für geringe Wartezeiten und viele Wiederholungen.
- Auf Beidfüßigkeit achten.

BAMBINI



SPIEL 3:

FÜTTERUNG

ORGANISATION

- ▶ Die Hütchen entfernen
- ▶ Torhüter besetzen die Tore

ABLAUF

- ▶ Die Tierpfleger füttern die Fische im Aquarium.
- ▶ Die Kinder dribbeln nacheinander über die Mittellinie und schießen. Danach stellen sie sich in der Reihe gegenüber an.

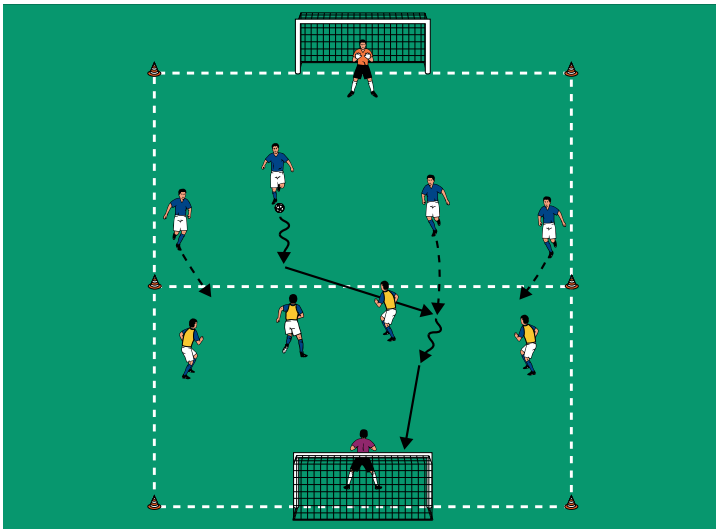
VARIATIONEN

- ▶ Wettbewerb I: Wer schießt die meisten Tore?
- ▶ Wettbewerb II: Welcher Torwart wehrt die meisten Bälle ab?
- ▶ Auf einer Seite nur mit links, auf der anderen nur mit rechts dribbeln und schießen.

TIPPS UND KORREKTUREN

- ▶ Tempodribbling und Torschuss werden geschult.
- ▶ Kleine Wettbewerbe motivieren die Kinder.
- ▶ Den Torschuss mit beiden Füßen üben lassen.

BAMBINI



SPIEL 4:

FUSSBALLPAUSE

ORGANISATION

- ▶ Die Tore in die Mitte schieben
- ▶ Zwei Teams einteilen

ABLAUF

- ▶ Die Besucher kommen in das Aquarium. Die Tierpfleger haben Pause und spielen Fußball.
- ▶ Spiel 4 gegen 4 mit Torhütern.

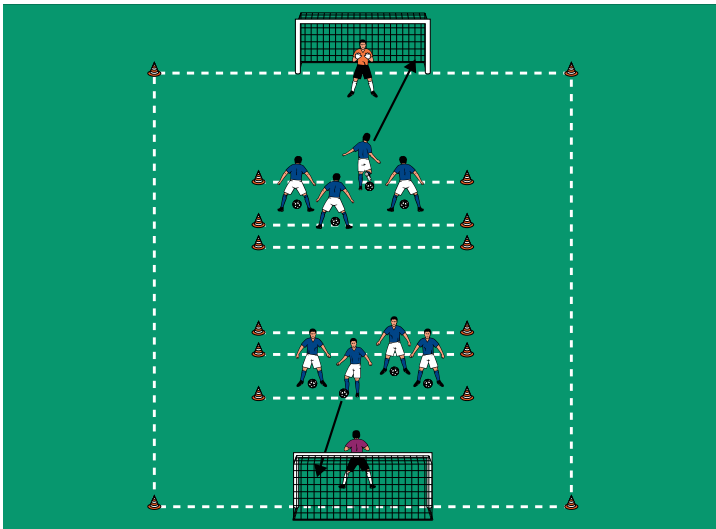
VARIATIONEN

- ▶ 5 gegen 5 ohne Torhüter.
- ▶ In zwei Feldern 3 gegen 3 bzw. 2 gegen 2 spielen.
- ▶ Verschiedene Bälle einsetzen: Leichtball, Plastikball, Miniball, Tennisball.

TIPPS UND KORREKTUREN

- ▶ Das 4 gegen 4 ist im Bambinibereich die ideale Spielform.
- ▶ Alle Kinder haben viele Ballkontakte.
- ▶ Im 4 gegen 4 gibt es für alle viele Erfolgserlebnisse.

BAMBINI



SPIEL 5:

SCHLIESSZEIT

ORGANISATION

- ▶ Vor jedem Tor drei Linien markieren in der Entfernung von 5, 7 und 8 Metern
- ▶ Die Bälle auf die 5-Meter-Linie legen

ABLAUF

- ▶ Die Besuchszeit des Aquariums ist beendet, die Fische können sich ausruhen. Die Tierpfleger schließen alle Räume ab.
- ▶ Die Kinder schießen nacheinander auf das Tor. Wer trifft, schießt beim nächsten Durchgang von der weiter entfernten Linie.

VARIATIONEN

- ▶ Wettbewerb: Gewinner ist, wer zuerst von der 8-Meter-Linie trifft.
- ▶ Bei jedem Durchgang den Schussfuß wechseln.
- ▶ Wer trifft, geht ins Tor.

TIPPS UND KORREKTUREN

- ▶ Nicht immer muss die Spielstunde mit einem Abschlussspiel beendet werden.
- ▶ Kurze Schussentfernungen wählen.
- ▶ Die Torhüter regelmäßig austauschen.