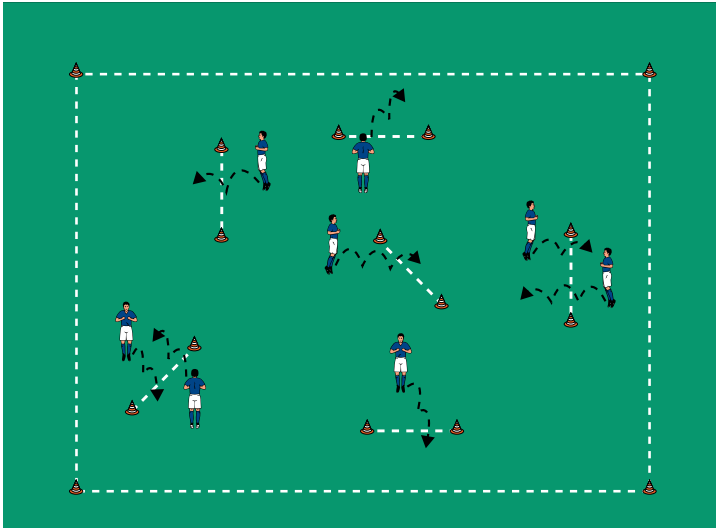


THEMA: HÜTCHENTORE ALS ALLZWECKMITTEL



SPIEL 1:

KANINCHEN

ORGANISATION

- ▶ Ein 20 x 15 Meter großes Feld markieren
- ▶ Sechs Hütchentore aufstellen

ABLAUF

- ▶ Die Kinder spielen Kaninchen, die auf einer großen Wiese mit vielen Hügeln leben.
- ▶ Die Kinder hüpfen durch die Tore.

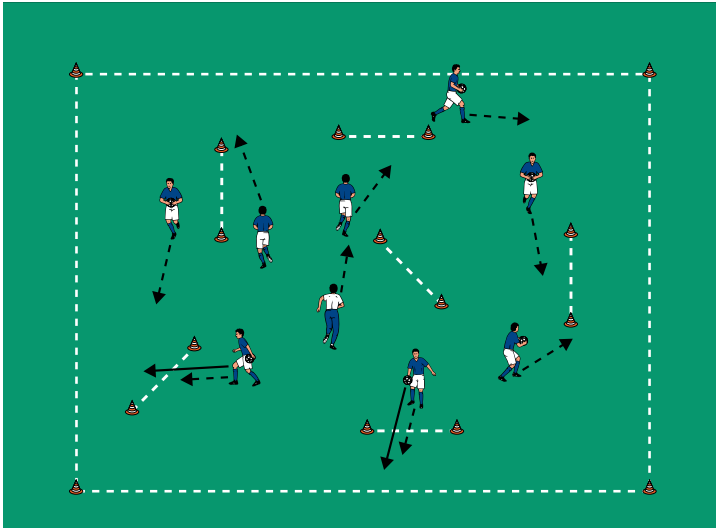
VARIATIONEN

- ▶ Über die Hütchen springen.
- ▶ Auf allen vieren bewegen.

TIPPS UND KORREKTUREN

- ▶ Den Kindern vielseitige Bewegungserfahrungen vermitteln.
- ▶ Die Kinder sollen lernen, ihren Körper zu beherrschen.
- ▶ Laufspiele erfüllen das Bewegungsbedürfnis der Kinder.

THEMA: HÜTCHENTORE ALS ALLZWECKMITTEL



SPIEL 2:

FUCHS

ORGANISATION

- ▶ Den Aufbau nicht verändern
- ▶ 1 Ball pro Kind

ABLAUF

- ▶ Ein Fuchs will die Kaninchen fangen. Schnell laufen sie in den Bau.
- ▶ Die Kinder halten Bälle in den Händen. Der Trainer fängt die Kinder. Gefangene rollen den Ball durch ein Tor und laufen dann weiter.

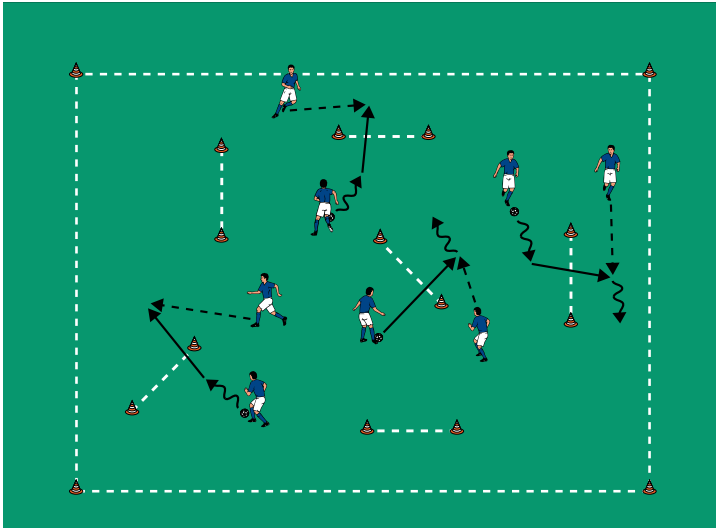
VARIATIONEN

- ▶ Durch die Tore prellen.
- ▶ Durch die Tore passen.

TIPPS UND KORREKTUREN

- ▶ Fangspiele verbessern die Schnelligkeit.
- ▶ Gefangene sollten nicht ausscheiden, sondern nach einer Aufgabe wieder mitspielen dürfen.
- ▶ Technische und koordinative Zusatzaufgaben motivieren die Kinder.

THEMA: HÜTCHENTORE ALS ALLZWECKMITTEL



SPIEL 3:

MÖHRENSUCHE

ORGANISATION

- ▶ Jedes Kind mit Partner
- ▶ 1 Ball pro Team

ABLAUF

- ▶ Die Kaninchen suchen zu zweit nach Möhren.
- ▶ Die Partner dribbeln und passen durch die Tore.

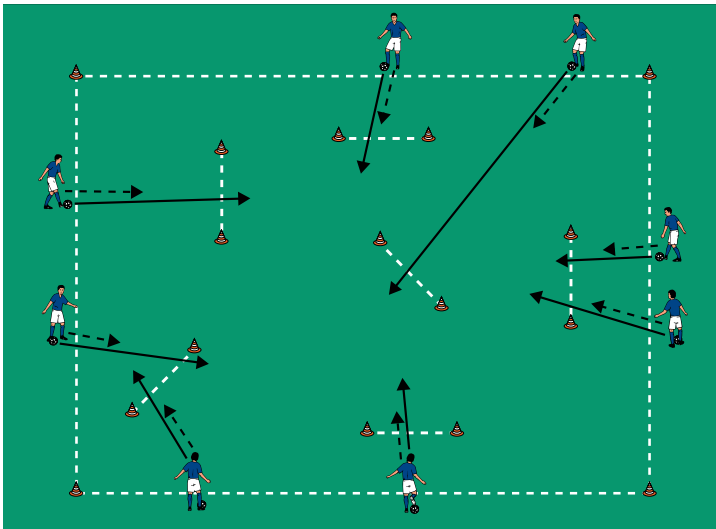
VARIATIONEN

- ▶ Den Ball mit den Händen stoppen.
- ▶ Den Ball durch die Tore rollen.

TIPPS UND KORREKTUREN

- ▶ Das Dribbeln wird geübt.
- ▶ Die Kinder machen ihre ersten Passversuche.
- ▶ Das Spiel vor allem für jüngere Bambini mit der Hilfe der Variationen vereinfachen.

THEMA: HÜTCHENTORE ALS ALLZWECKMITTEL



SPIEL 4:

MÖHRENFELD

ORGANISATION

- ▶ 1 Ball pro Kind
- ▶ Die Bälle auf die Seitenlinien legen

ABLAUF

- ▶ Die Kaninchen haben ein Möhrenfeld gefunden und graben die Möhren aus.
- ▶ Die Kinder schießen gleichzeitig aus dem Stand auf die Tore. Danach holen sie ihre Bälle und suchen sich an den Seitenlinien eine neue Schussposition.

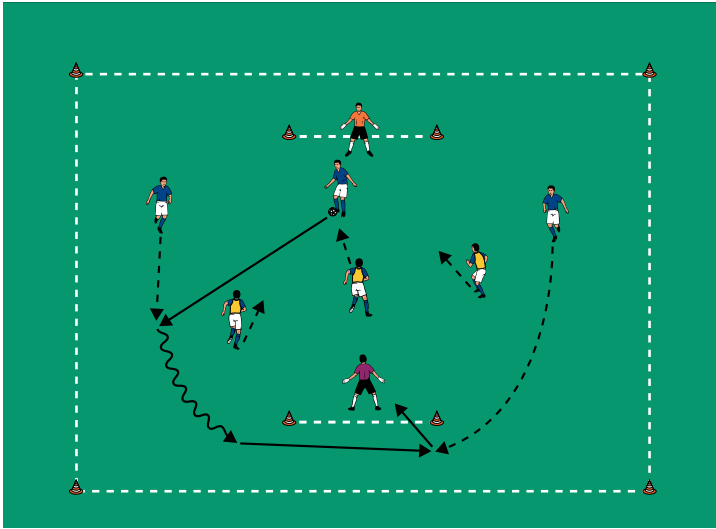
VARIATIONEN

- ▶ Wettbewerb: Wer erzielt die meisten Treffer?
- ▶ Abwechselnd mit links/rechts schießen.
- ▶ Durch das Feld dribbeln und auf die Tore schießen.

TIPPS UND KORREKTUREN

- ▶ Die Kinder üben den Torschuss aus dem Stand.
- ▶ Im Bambinialter gelegentlich aus dem Stand schießen lassen. Der Torschuss aus dem Stand ist für die Kinder leichter.
- ▶ Beim Torschuss auf Beidfüßigkeit achten und die Kinder dazu animieren.

THEMA: HÜTCHENTORE ALS ALLZWECKMITTEL



SPIEL 5:

KANINCHENBAU

ORGANISATION

- ▶ Im Feld zwei große Hütchentore aufstellen, die übrigen Hütchen entfernen
- ▶ Zwei Teams einteilen

ABLAUF

- ▶ Die Kaninchen sammeln die Möhren und bringen sie in ihren Bau.
- ▶ Spiel 3 gegen 3 plus Torhüter. Tore können von beiden Seiten erzielt werden.

VARIATIONEN

- ▶ Ohne Torhüter.
- ▶ Auf vier Tore spielen.
- ▶ In zwei Feldern spielen.

TIPPS UND KORREKTUREN

- ▶ Kleine Fußballspiele runden die Spielstunde ab.
- ▶ Ersatzbälle am Spielfeldrand ermöglichen eine schnelle Spielfortsetzung.