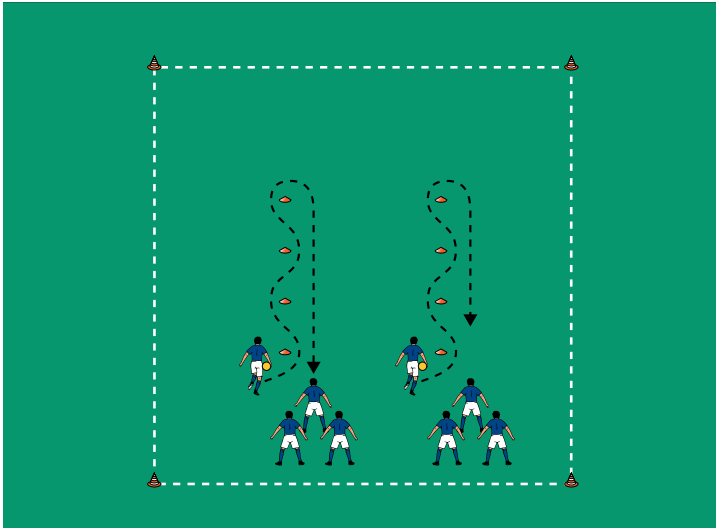


THEMA: KOPFBALLSPIELE MIT LUFTBALLONS



SPIEL 1:

ZIRKUS

ORGANISATION

- ▶ Ein 15 x 15 Meter großes Feld markieren
- ▶ Im Feld 2 Slaloms aus jeweils 4 Hütchen errichten
- ▶ 2 Gruppen bilden
- ▶ Pro Gruppe 1 Luftballon
- ▶ Die Gruppen an den Slaloms verteilen

ABLAUF

- ▶ Die Kinder arbeiten im Zirkus und laden mit Werbezetteln viele Besucher ein.
- ▶ Die ersten Kinder laufen mit Luftballon durch den Slalom, außen zurück und übergeben den Ballon an das nächste Kind.

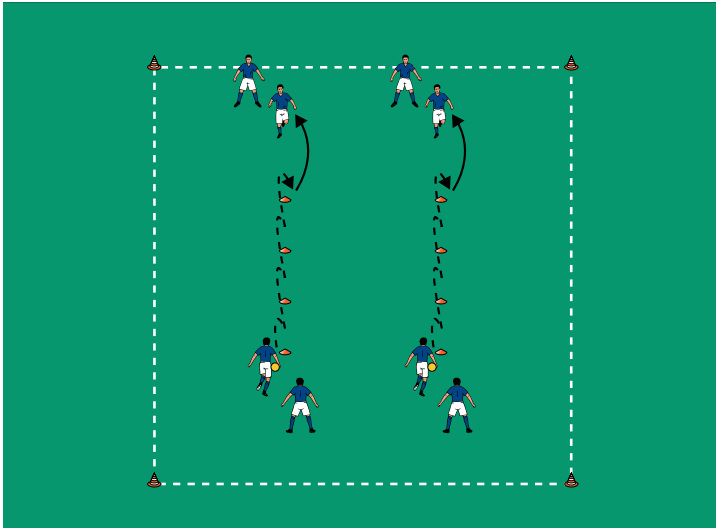
VARIATIONEN

- ▶ Wettbewerb: Welches Team gewinnt die Staffel?
- ▶ Den Ballon auf der flachen Hand balancieren.
- ▶ Rückwärts oder seitwärts laufen.

TIPPS UND KORREKTUREN

- ▶ Staffelspiele verbessern die Schnelligkeit.
- ▶ Der Luftballon ist ein vielseitiges Spielobjekt.
- ▶ Kleine Wettbewerbe erhöhen das Tempo.

THEMA: KOPFBALLSPIELE MIT LUFTBALLONS



SPIEL 2:

MANEGE FREI

ORGANISATION

- ▶ Den Aufbau beibehalten
- ▶ Die Gruppen beidseitig der jeweiligen Slaloms postieren

ABLAUF

- ▶ Die Zirkusvorstellung beginnt und die Zuschauer nehmen ihre Plätze ein.
- ▶ Die Kinder hüpfen mit dem Ballon über die Hütchen und spielen diesen mit dem Kopf oder Fuß zum Mitspieler gegenüber.
- ▶ Der Mitspieler fängt den Ballon und hüpfert ebenfalls über die Hütchen usw.


VARIATIONEN

- ▶ Einen Staffelwettbewerb durchführen.
- ▶ Rückwärts hüpfen.
- ▶ Den Ballon unterwegs von einer Hand in die andere übergeben.

TIPPS UND KORREKTUREN

- ▶ Pendelstaffeln schulen die Geschicklichkeit.
- ▶ Den Kindern viele Bewegungserfahrungen vermitteln.
- ▶ Einfache Bewegungsaufgaben stellen.

THEMA: KOPFBALLSPIELE MIT LUFTBALLONS



SPIEL 3:

CLOWNS

ORGANISATION

- ▶ Das Feld beibehalten
- ▶ Die Slaloms entfernen
- ▶ Pro Kind 1 Luftballon

ABLAUF

- ▶ Clowns rennen durch die Manege und spielen mit Bällen.
- ▶ Die Kinder bewegen sich frei durch das Feld und halten die Ballons mit Kopf und Füßen in der Luft.

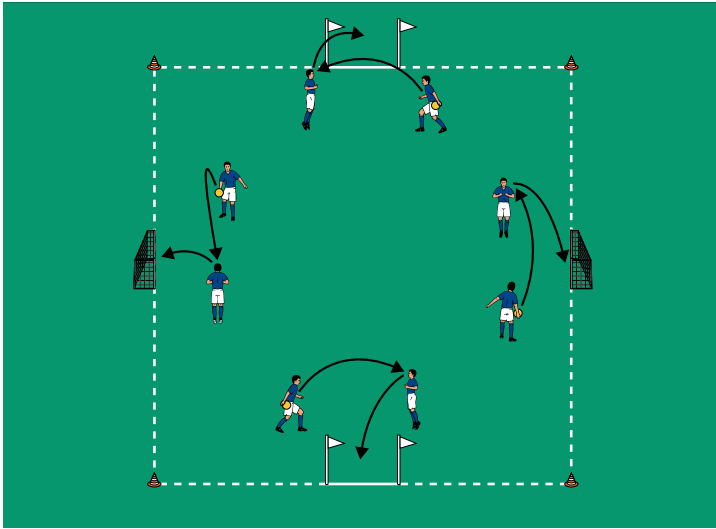
VARIATIONEN

- ▶ Wettbewerb: Wer erreicht zuerst 10 Kontakte?
- ▶ Zusätzlich die Hände einsetzen.
- ▶ Mit einem Partner zusammen einen Ballon hochhalten.

TIPPS UND KORREKTUREN

- ▶ Luftballons bereiten die Kinder auf das Kopfballsport vor.
- ▶ Die leichten Ballons bauen Ängste vor dem Ball ab.
- ▶ Zusätzlich müssen die Kinder ihren Mitspielern ausweichen.

THEMA: KOPFBALLSPIELE MIT LUFTBALLONS



SPIEL 4:

AKROBATEN

ORGANISATION

- ▶ Das Feld beibehalten
- ▶ An den Seitenlinien 2 Minitore und 2 Stangentore errichten
- ▶ Pärchen bilden.
- ▶ Pro Pärchen 1 Ballon

ABLAUF

- ▶ Akrobaten jonglieren mit Bällen und Keulen und werfen sie auf Zielscheiben.
- ▶ Die Partner laufen von Tor zu Tor, werfen sich den Ballon zu und köpfen ihn in die Tore.

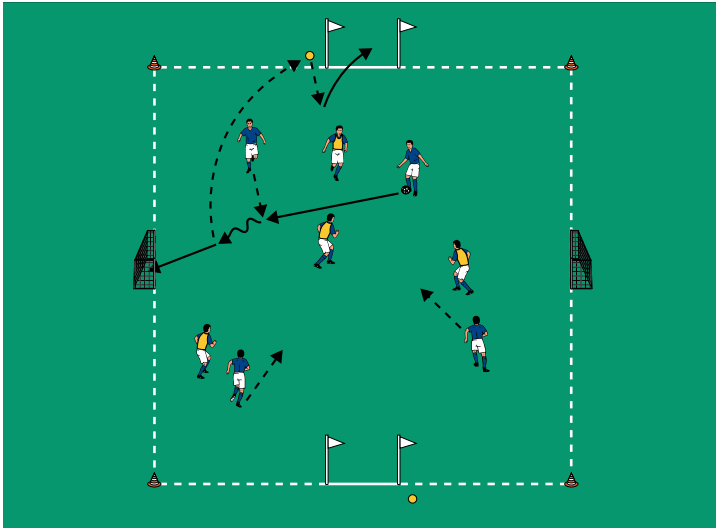
VARIATIONEN

- ▶ Wettbewerb: Welches Team trifft zuerst in allen Toren?
- ▶ Per Volleyschuss auf die Tore abschließen.
- ▶ Jedes Kind mit eigenem Ballon.

TIPPS UND KORREKTUREN

- ▶ Die Kinder langsam zum Kopfballspiel auf Tore hinführen.
- ▶ Kein Kopfballspiel von den Kindern einfordern.
- ▶ Fehlende Stangen- und Minitore durch Hütchentore ersetzen.

THEMA: KOPFBALLSPIELE MIT LUFTBALLONS



SPIEL 5:

ZIRKUSPARTY

ORGANISATION

- ▶ Den Aufbau beibehalten
- ▶ 2 Teams bilden
- ▶ An den Stangentoren jeweils 1 Ballon bereitlegen

ABLAUF

- ▶ Die Zirkusvorstellung ist zu Ende und die Schauspieler feiern zusammen mit den Zuschauern ein großes Fest.
- ▶ 4 gegen 4 auf die Tore.
- ▶ Nach einem Treffer darf der Torschütze mit einem Luftballon einen Zusatzpunkt per Kopf erzielen.
- ▶ Das Spiel läuft währenddessen weiter.

VARIATIONEN

- ▶ 3 gegen 3.
- ▶ 2 gegen 2 in mehreren Feldern.
- ▶ Der Torschütze bestimmt einen Mitspieler, der die Zusatzaufgabe ausführt.
- ▶ Den Luftballon um beide Stangen jonglieren.

TIPPS UND KORREKTUREN

- ▶ Für kleine Fußballspiele ausreichend Zeit einplanen.
- ▶ Für größere Gruppen mehrere Felder aufbauen.
- ▶ Fußballspiele gelegentlich mit attraktiven Zusatzaufgaben verbinden.