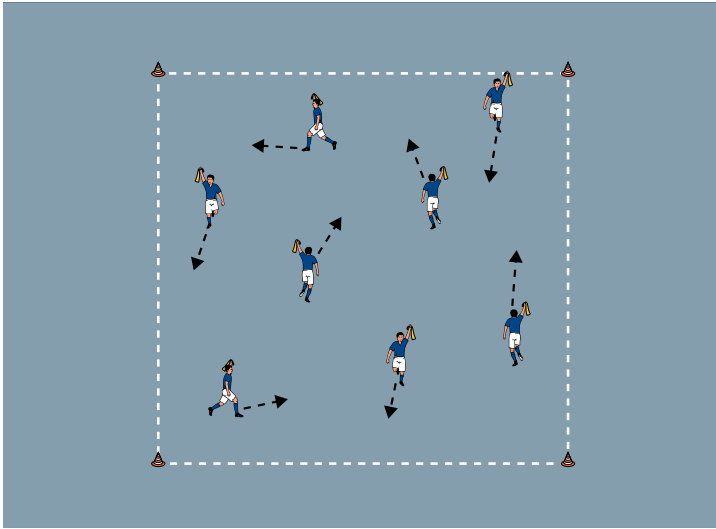


## THEMA: MIT LEIBCHEN ZU MEHR GESCHICKLICHKEIT



### SPIEL 1:

#### LIASSO-WERFEN

##### ORGANISATION

- ▶ Ein 15 x 15 Meter großes Feld markieren
- ▶ 1 Leibchen pro Kind

##### ABLAUF

- ▶ Die Kinder spielen Cowboys, die mit ihren Lassos üben.
- ▶ Die Kinder hüpfen durch das Feld und schwingen das Leibchen über dem Kopf.

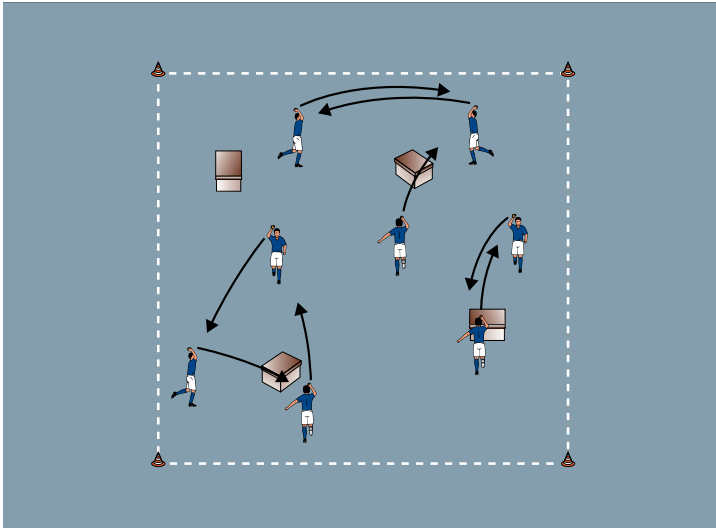
##### VARIATIONEN

- ▶ Vorwärts oder rückwärts laufen.
- ▶ Springen.
- ▶ Das Leibchen abwechselnd mit rechts/links seitlich schwingen.

##### TIPPS UND KORREKTUREN

- ▶ Den Kindern viele verschiedene Bewegungsaufgaben stellen.
- ▶ Das Leibchen in der Hand erschwert die Bewegung.
- ▶ Zwei gleichzeitige Bewegungen sind für die Kinder anspruchsvoll.

## THEMA: MIT LEIBCHEN ZU MEHR GESCHICKLICHKEIT



### SPIEL 2:

## PISTOLEN-WETTKAMPF

### ORGANISATION

- ▶ Das Feld und die Organisation beibehalten
- ▶ 4 Kästen im Feld verteilen

### ABLAUF

- ▶ Die Cowboys verbessern ihre Pistolenkünste im Dosenschießen.
- ▶ Die Kinder bewerfen sich gegenseitig mit den Leibchen.
- ▶ Getroffene Kinder klettern über einen Kasten.

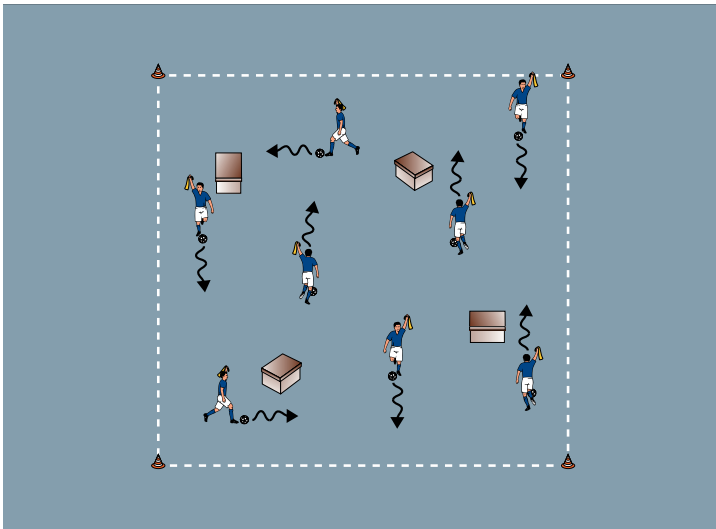
### VARIATIONEN

- ▶ Wettbewerb: 1 Punkt pro Treffer. Wer sammelt die meisten Punkte?
- ▶ Mit Softbällen werfen.

### TIPPS UND KORREKTUREN

- ▶ Für eine allgemeinsportliche Ausbildung der Kinder sorgen.
- ▶ Sportübergreifende Bewegungsaufgaben stellen.
- ▶ Leibchen vielseitig einsetzen.

## THEMA: MIT LEIBCHEN ZU MEHR GESCHICKLICHKEIT



### SPIEL 3:

#### BANDITEN-JAGD

##### ORGANISATION

- ▶ Den Aufbau und die Grundorganisation beibehalten
- ▶ 1 Ball pro Kind

##### ABLAUF

- ▶ Mit Lassos und Pferden verfolgen die Cowboys entflohenen Banditen.
- ▶ Die Kinder schwingen die Leibchen und dribbeln durch das Feld.

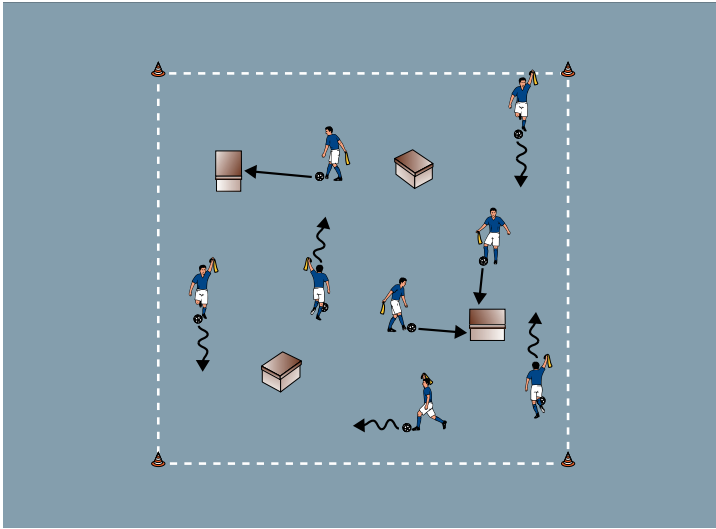
##### VARIATIONEN

- ▶ Wettbewerb: Wer umdribbelt zuerst 5 Kästen?
- ▶ Das Leibchen leicht hochwerfen und fangen.

##### TIPPS UND KORREKTUREN

- ▶ Die Kästen als Hindernisse nutzen.
- ▶ Das Leibchen ist eine zusätzliche Geschicklichkeitsaufgabe.
- ▶ Die Kinder frei dribbeln lassen.

## THEMA: MIT LEIBCHEN ZU MEHR GESCHICKLICHKEIT



### SPIEL 4:

#### BANDITEN-FANGEN

##### ORGANISATION

- ▶ Den Aufbau und die Organisation beibehalten

##### ABLAUF

- ▶ Die Cowboys fangen die Banditen ein.
- ▶ Die Kinder dribbeln, schwingen die Leibchen und schießen auf die Kästen.

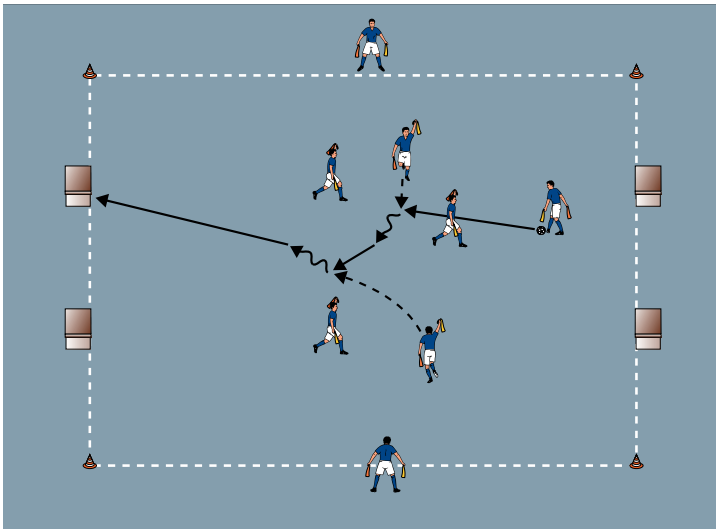
##### VARIATIONEN

- ▶ Wettbewerb: Wer erzielt die meisten Treffer?
- ▶ Abwechselnd mit rechts/links schießen.
- ▶ Nach jedem Schuss das Leibchen fallenlassen und ein neues suchen.

##### TIPPS UND KORREKTUREN

- ▶ Die Kinder üben das Schießen aus der Bewegung.
- ▶ Das Leibchen erschwert das Schießen.
- ▶ Von allen Seiten gegen die Kästen schießen.

## THEMA: MIT LEIBCHEN ZU MEHR GESCHICKLICHKEIT



### SPIEL 5:

## BANDITEN-ÜBERGABE

### ORGANISATION

- ▶ Das Feld auf 20 x 15 Meter erweitern
- ▶ Die 4 Kästen auf die Grundlinien schieben
- ▶ 2 Teams einteilen
- ▶ Alle Spieler halten Leibchen in 2 Farben in der Hand

### ABLAUF

- ▶ Die Cowboys bringen die Banditen wieder ins Gefängnis.
- ▶ 3 gegen 3 auf die Kleinkästen.
- ▶ Die übrigen Spieler an den Seitenlinien postieren.
- ▶ Die Wechselspieler nach jedem Treffer bzw. spätestens nach 1 Minute wechseln.

### VARIATIONEN

- ▶ Bei 3 Toren Differenz spielt das unterlegene Team in Überzahl (4 gegen 3), bis der Abstand nur noch 1 Tor beträgt.
- ▶ 4 gegen 4.
- ▶ Auf 2 große Tore mit Torhütern spielen.

### TIPPS UND KORREKTUREN

- ▶ Die Leibchen in der Hand erschweren die Teamzuordnung.
- ▶ Kleine Fußballspiele in vielen Varianten anbieten.
- ▶ Mehr als 2 Tore sorgen für viele Erfolgserlebnisse.