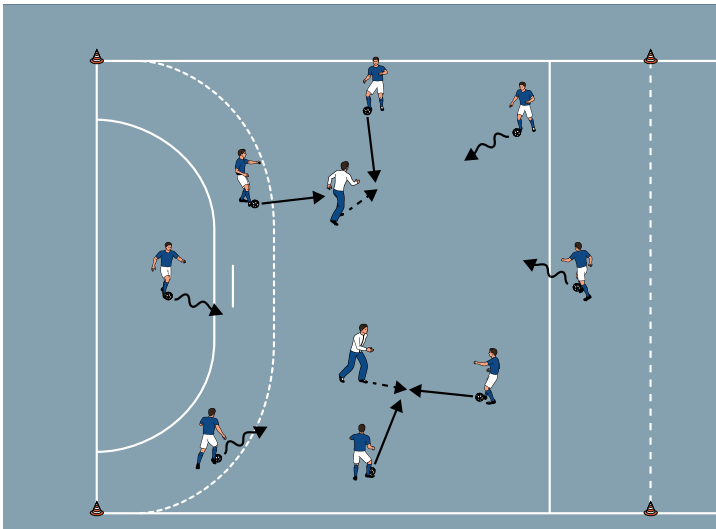


## THEMA: DIE PASSTECHNIK MIT WANDTOREN VERBESSERN



### AUFWÄRMEN 1:

#### BEIN-PASSEN

##### ORGANISATION

- ▶ Ein 25 x 20 Meter großes Feld markieren.
- ▶ Die Kinder mit Bällen im Feld verteilen.
- ▶ 2 Trainer postieren sich ohne Bälle im Feld.

##### ABLAUF

- ▶ Die Trainer bewegen sich im Feld.
- ▶ Die Kinder passen gegen ihre Beine.

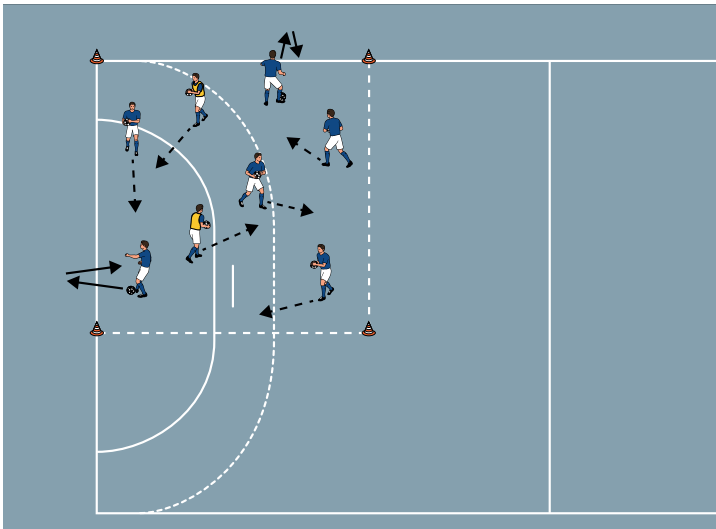
##### VARIATIONEN

- ▶ Durch die Beine der Trainer passen.
- ▶ Die Trainer halten beim Gehen Stangen:  
Die Spieler passen durch das bewegliche Tor.
- ▶ Nur mit links/rechts passen.

##### TIPPS UND KORREKTUREN

- ▶ Einfache Passaufgaben zur Einstimmung stellen.
- ▶ Das Passen spielerisch üben.
- ▶ Als Trainer gelegentlich mitspielen.

## THEMA: DIE PASSTECHNIK MIT WANDTOREN VERBESSERN



### AUFWÄRMEN 2:

#### WAND-PASS-FANGEN

##### ORGANISATION

- ▶ In einer Ecke der Halle ein 12 x 12 Meter großes Feld markieren.
- ▶ 6 Läufer und 2 Fänger bestimmen.
- ▶ Jedes Kind hat 1 Ball.

##### ABLAUF

- ▶ Die Fänger berühren die Läufer mit den Bällen.
- ▶ Gefangene passen mit der Innenseite zweimal gegen eine Wand und laufen weiter.

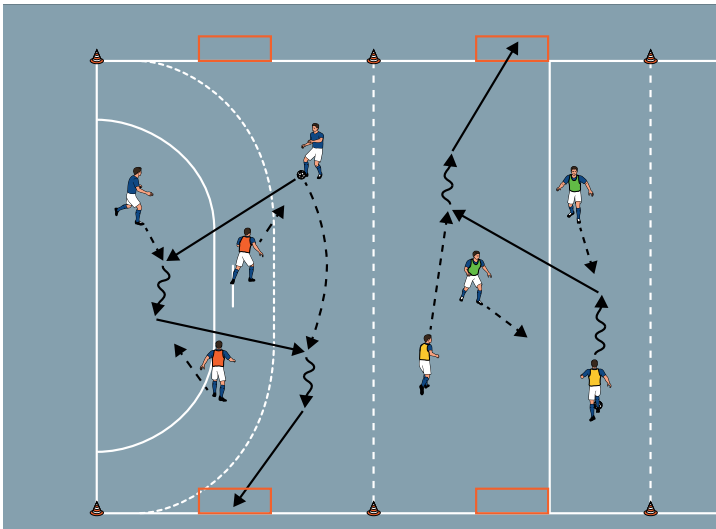
##### VARIATIONEN

- ▶ Wettbewerb: 1 Punkt pro Fang.
- ▶ Abwechselnd mit links/rechts passen.
- ▶ Die Fänger dribbeln.

##### TIPPS UND KORREKTUREN

- ▶ Fangspiele verbessern die Schnelligkeit.
- ▶ Das Passen als Zusatzaufgabe stellen.
- ▶ Gefangene nach kurzer Aufgabe wieder mitspielen lassen.

## THEMA: DIE PASSTECHNIK MIT WANDTOREN VERBESSERN



### HAUPTTEIL 1:

#### KREPP-TOR-SPIELE

##### ORGANISATION

- ▶ Ein 25 x 20 Meter großes Feld errichten.
- ▶ An den Wänden mit Kreppband 4 Minitore markieren.
- ▶ Das Feld in der Mitte teilen.
- ▶ 4 Teams zu je 2 Spielern bilden.

##### ABLAUF

- ▶ 2 gegen 2 in den Feldern spielen.
- ▶ Bei Seitenaus einpassen.

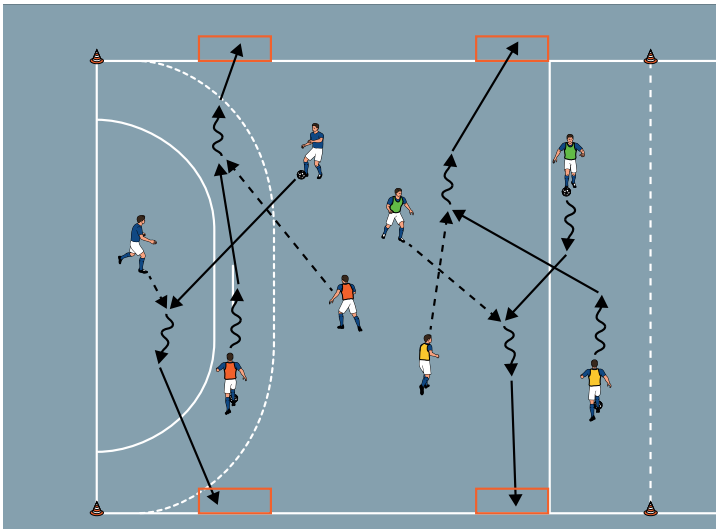
##### VARIATIONEN

- ▶ 3 gegen 3.
- ▶ Mit Kästen zusätzliche Tore aufbauen.
- ▶ Ein Turnier spielen.

##### TIPPS UND KORREKTUREN

- ▶ Spiele in kleinen Teams fördern das Passen.
- ▶ Kleine Spielformen sorgen für viele erfolgreiche Pässe.
- ▶ Die Passtechnik in Spielformen verbessern.

## THEMA: DIE PASSTECHNIK MIT WANDTOREN VERBESSERN



### HAUPTTEIL 2:

### KREPP-TOR-PASS-WETTBEWERB

#### ORGANISATION

- ▶ Den Grundaufbau beibehalten.
- ▶ Die Mittellinie entfernen.
- ▶ 1 Ball pro Team.

#### ABLAUF

- ▶ Die 2er-Teams dribbeln und passen in die Tore.
- ▶ Von Tor zu Tor mindestens 1 Pass zum Mitspieler spielen.
- ▶ Nach jedem Treffer in ein anderes Tor passen.
- ▶ Wettbewerb: Welches Team erzielt zuerst 6 Treffer?

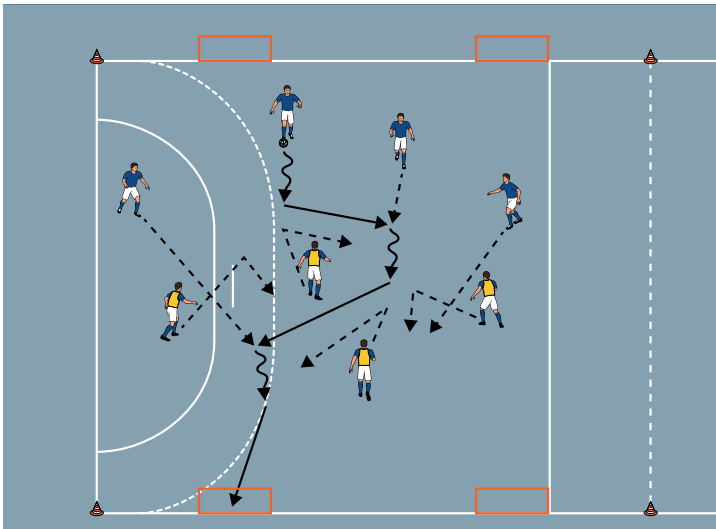
#### VARIATIONEN

- ▶ Wettbewerb II: Bei welchem Team erzielt zuerst jeder Spieler 4 Treffer?
- ▶ Nur mit links/rechts dribbeln und passen.
- ▶ 3er Teams bilden.

#### TIPPS UND KORREKTUREN

- ▶ Passwettbewerbe motivieren die Kinder.
- ▶ Das Passen spielnah verbessern.
- ▶ Zugleich die Mitnahme in die Bewegung schulen.

## THEMA: DIE PASSTECHNIK MIT WANDTOREN VERBESSERN



### SCHLUSSTEIL:

### DOPPEL-KREPP-TOR-SPIEL

#### ORGANISATION

- ▶ Den Aufbau beibehalten.
- ▶ 2 Teams zu je 4 Spielern bilden.
- ▶ Blau hat 1 Ball.

#### ABLAUF

- ▶ 4 gegen 4.
- ▶ Jedes Team verteidigt 2 Tore und greift auf die anderen beiden an.

#### VARIATIONEN

- ▶ 3 gegen 3 mit Rotationsspielern.
- ▶ 2 große Tore markieren und mit Torhütern spielen.
- ▶ Mit 1 Miniball spielen.

#### TIPPS UND KORREKTUREN

- ▶ Für kleine Fußballspiele viel Zeit einplanen.
- ▶ Kleine Teams fördern das Passen.
- ▶ Verschiedene Arten von Toren nutzen.