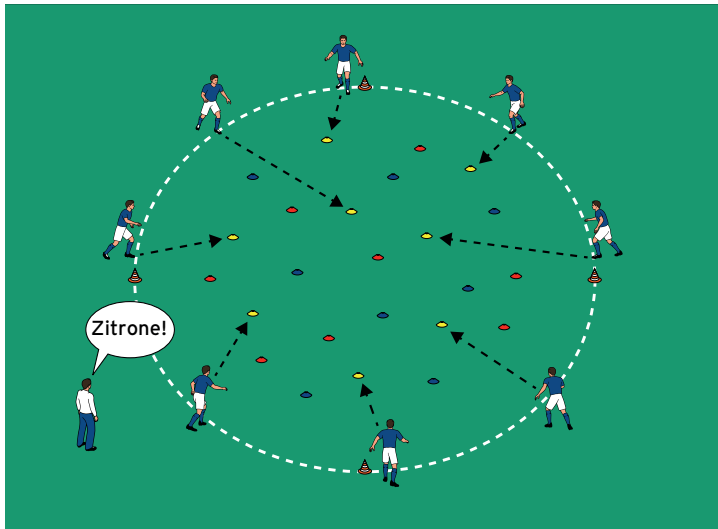


## THEMA: VIELE SPIELE IM KREIS ANBIETEN



### SPIEL 1:

## OBSTKUCHEN

### ORGANISATION

- ▶ Ein rundes Feld mit etwa 20 Meter Durchmesser markieren.
- ▶ Hütchen (und andere Gegenstände) im Feld verteilen, wobei die Anzahl der jeweiligen Hütchen der Anzahl der Spieler entspricht (z. B. für 8 Spieler: 8 blaue Hütchen, 8 gelbe Hütchen, usw.).

### ABLAUF

- ▶ Die Kinder wollen einen Obstkuchen backen und pflücken verschiedene Obstsorten.
- ▶ Der Trainer ruft eine Obstsorte.
- ▶ Die Kinder sammeln schnell einen Gegenstand der entsprechenden Farbe ein und legen ihn an der Seitenlinie ab.

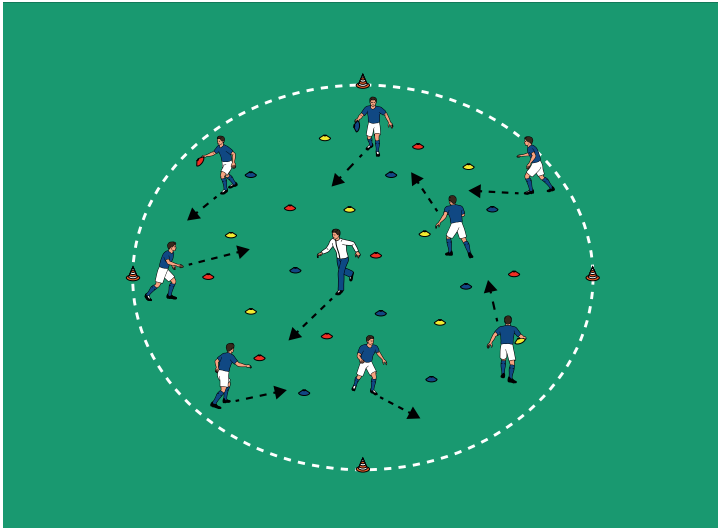
### VARIATIONEN

- ▶ Wettbewerb: Wer sammelt zuerst einen Gegenstand?
- ▶ Rückwärts zum Gegenstand laufen, krabbeln oder hüpfen.
- ▶ Die Gegenstände anschließend wieder in das Feld werfen.

### TIPPS UND KORREKTUREN

- ▶ Viele verschiedene Bewegungsspiele durchführen.
- ▶ Sammelspiele schulen die geistigen Fähigkeiten.
- ▶ Viele Farb-Aufgaben stellen.

## THEMA: VIELE SPIELE IM KREIS ANBIETEN



### SPIEL 2:

#### OBSTBAUER

##### ORGANISATION

- ▶ Den Aufbau beibehalten.

##### ABLAUF

- ▶ Der Obstbauer jagt die Kinder und möchte seine Früchte zurückholen.
- ▶ Der Trainer fängt die Kinder, während sie die Gegenstände im Feld einsammeln.
- ▶ Wer gefangen wird, muss alle gesammelten Gegenstände wegwerfen.

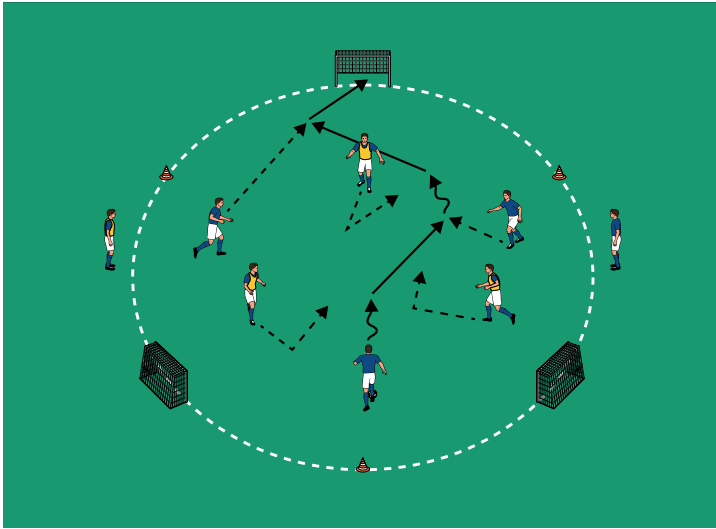
##### VARIATIONEN

- ▶ Wettbewerb: Wer sammelt die meisten Gegenstände?
- ▶ Eltern unterstützen den Trainer.
- ▶ Gefangene müssen nur einen Gegenstand wegwerfen.

##### TIPPS UND KORREKTUREN

- ▶ Fangspiele verbessern die Schnelligkeit.
- ▶ Das Mitspielen des Trainers motiviert die Kinder.
- ▶ Zusatzaufgaben stellen.

## THEMA: VIELE SPIELE IM KREIS ANBIETEN



### SPIEL 3:

## KUCHENTEIG

#### ORGANISATION

- ▶ Den Grundaufbau beibehalten.
- ▶ Die Hütchen entfernen und 3 Minitore aufstellen.

#### ABLAUF

- ▶ Die Kinder rühren den Kuchenteig.
- ▶ 3 gegen 3 auf alle 3 Tore.
- ▶ Die Teams dürfen in allen Toren Treffer erzielen.
- ▶ Die Rotationsspieler nach jedem Treffer wechseln.

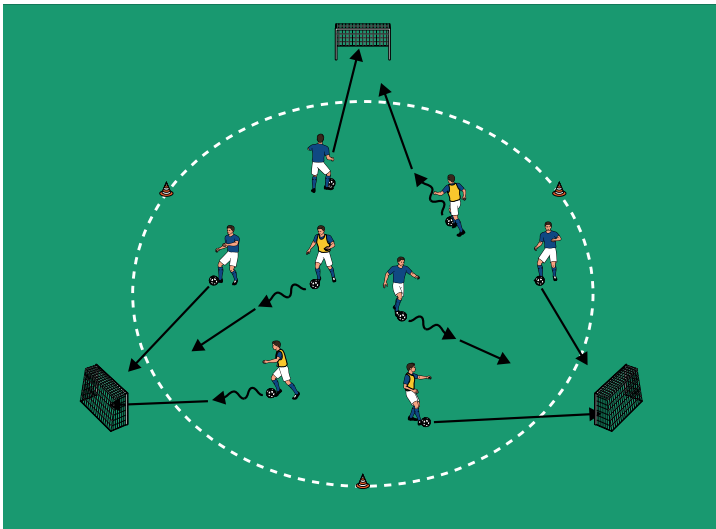
#### VARIATIONEN

- ▶ 4 gegen 4.
- ▶ Ein Turnier in mehreren Feldern spielen.
- ▶ Auf 2 Minitore spielen.

#### TIPPS UND KORREKTUREN

- ▶ Die Kinder viel spielen lassen.
- ▶ Neutrale Tore sorgen für viele Erfolgserlebnisse.
- ▶ Mehr als 2 Tore ermöglichen Entscheidungsfreiheit.

## THEMA: VIELE SPIELE IM KREIS ANBIETEN



### SPIEL 4:

#### OFEN

##### ORGANISATION

- ▶ Den Grundaufbau beibehalten, jedoch die Tore etwa 2 Meter hinter die Seitenlinie schieben.
- ▶ 1 Ball pro Kind.

##### ABLAUF

- ▶ Die Kinder schieben den Obstkuchen in den Ofen.
- ▶ Die Kinder dribbeln und schießen aus dem Kreis in die Tore.

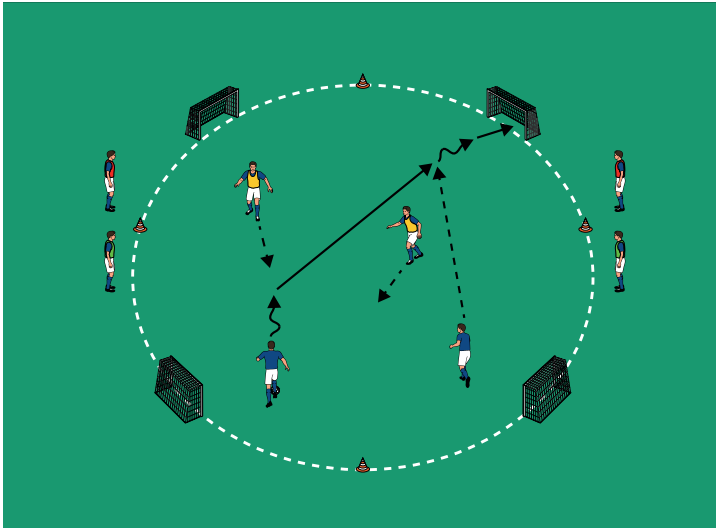
##### VARIATIONEN

- ▶ Wettbewerb: Wer erzielt die meisten Treffer?
- ▶ Nur mit rechts/links schießen.
- ▶ Aus dem Stand schießen.

##### TIPPS UND KORREKTUREN

- ▶ Torschussspiele machen allen Kindern Spaß.
- ▶ Die Kinder frei schießen lassen.
- ▶ Kleine Wettbewerbe motivieren die Kinder.

## THEMA: VIELE SPIELE IM KREIS ANBIETEN



### SPIEL 5:

## KUCHENSTÜCK

### ORGANISATION

- ▶ Den Grundaufbau beibehalten.
- ▶ Jetzt 4 Minitore an der Seite aufstellen.
- ▶ 4 Teams einteilen.

### ABLAUF

- ▶ Der Obstkuchen ist fertig und alle Kinder wollen ein Stück probieren.
- ▶ 2 gegen 2 auf die Minitore.
- ▶ Die Teams greifen auf 2 Tore an und verteidigen die anderen beiden Tore.
- ▶ Die pausierenden Teams wechseln nach jedem Treffer, spätestens nach 2 Minuten Spielzeit ins Feld.

### VARIATIONEN

- ▶ Mehrere Felder aufbauen und ein Turnier spielen.
- ▶ Die Minitore zusammenschieben und mit Torhütern spielen.
- ▶ 3 gegen 3.

### TIPPS UND KORREKTUREN

- ▶ Mit Bambini viel im 2 gegen 2 und 3 gegen 3 spielen.
- ▶ Mehr als 2 Tore schaffen Entscheidungsfreiheit.
- ▶ Kleine Fußballspiele sorgen für viele Erfolgserlebnisse.