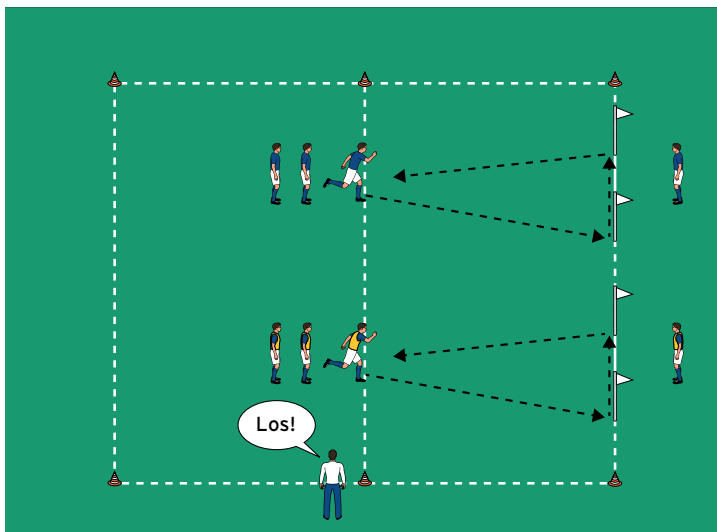


THEMA: SPIELERISCHE PASSWETTBEWERBE ANBIETEN



AUFWÄRMEN 1:

STANGEN-STAFFELLAUF

ORGANISATION

- ▶ Ein 25 x 20 Meter großes Feld mit 2 Stangentoren auf einer Seite und einer Mittellinie markieren.
- ▶ 2 Teams einteilen und an der Mittellinie in Reihe aufstellen und je 1 Kind hinter dem Stangentor.

ABLAUF

- ▶ Auf Trainerkommando laufen die ersten Kinder zum Stangentor, berühren beide Stangen und laufen zurück.
- ▶ Das nächste Kind in der Reihe abklatschen usw.

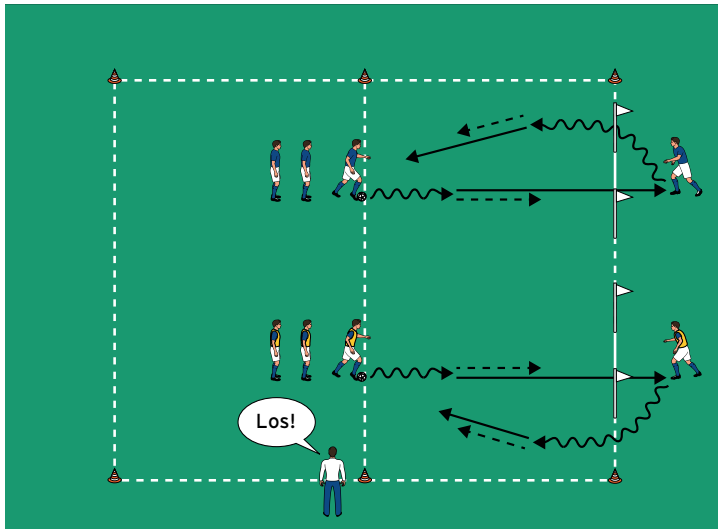
VARIATIONEN

- ▶ Rückwärts laufen.
- ▶ Durch das Tor und zurück laufen.
- ▶ Einen Staffelwettbewerb organisieren.

TIPPS UND KORREKTUREN

- ▶ Laufspiele zur Einstimmung nutzen.
- ▶ Auf kurze Laufwege achten.
- ▶ Verschiedene Bewegungsaufgaben stellen.

THEMA: SPIELERISCHE PASSWETTBEWERBE ANBIETEN



AUFWÄRMEN 2:

STANGENTOR-PASS-STAFFEL

ORGANISATION

- ▶ Den Aufbau beibehalten.

ABLAUF

- ▶ Die ersten Kinder dribbeln und passen durch das Stangentor.
- ▶ Dann dort aufstellen.
- ▶ Das Kind hinter dem Tor nimmt um das Tor mit, dribbelt und passt zum nächsten Kind in der Reihe.
- ▶ Anschließend wieder einreihen.

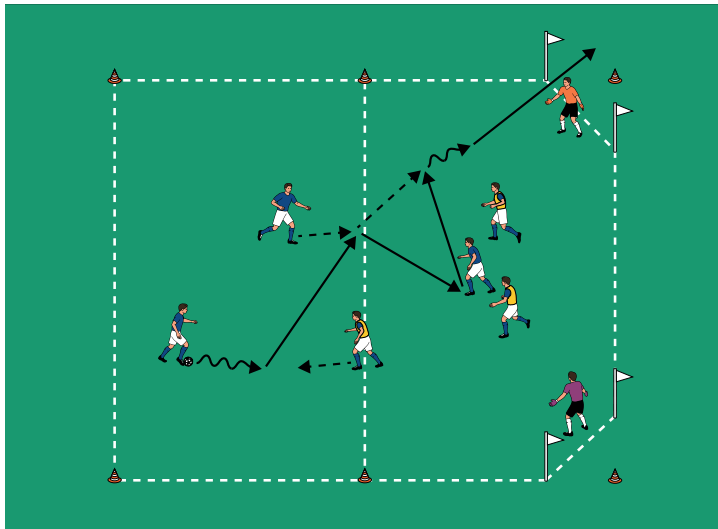
VARIATIONEN

- ▶ Einen Staffelwettbewerb organisieren.
- ▶ Unterwegs eine Finte ausführen.
- ▶ Nur mit links/rechts dribbeln und passen.

TIPPS UND KORREKTUREN

- ▶ Staffelwettbewerbe motivieren die Kinder.
- ▶ Beim Passen auf Beidfüßigkeit achten.
- ▶ Rundläufe sorgen für viele Aktionen.

THEMA: SPIELERISCHE PASSWETTBEWERBE ANBIETEN



HAUPTTEIL 1:

DOPPELTOR-SPIEL

ORGANISATION

- ▶ Den Grundaufbau beibehalten.
- ▶ Die Stangentore an 2 Ecken aufstellen und mit Torhütern besetzen.

ABLAUF

- ▶ Spiel im 3 gegen 3 auf beide Tore.
- ▶ Die Teams können in beiden Toren Treffer erzielen.
- ▶ Die Torhüter sind neutral.
- ▶ Nach jedem Treffer das Spiel in der Hälfte ohne Tore neu beginnen.

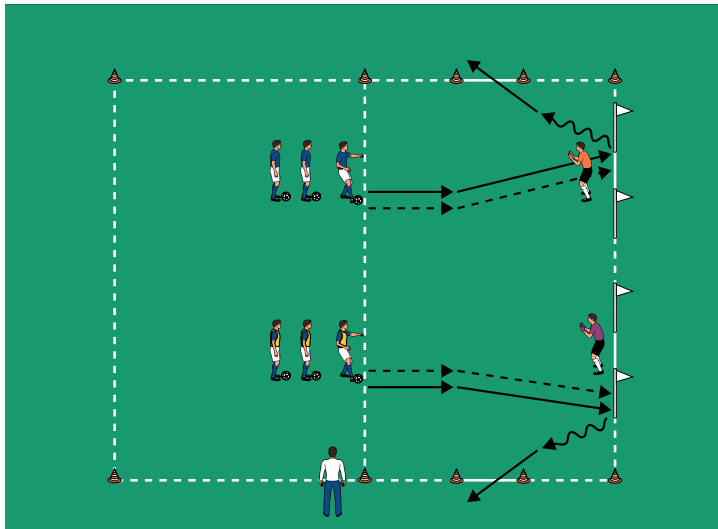
VARIATIONEN

- ▶ Die Größe der Tore verändern.
- ▶ 2 gegen 2 oder 4 gegen 4 spielen.
- ▶ Treffer dürfen nur mit der Innenseite erzielt werden.

TIPPS UND KORREKTUREN

- ▶ Spielformen und Übungen abwechseln.
- ▶ Kleine Spielformen fördern das Zusammenspiel.

THEMA: SPIELERISCHE PASSWETTBEWERBE ANBIETEN



HAUPTTEIL 2:

PASS-DIREKT-SCHIESSEN

ORGANISATION

- ▶ Den Grundaufbau beibehalten.
- ▶ An den Seiten Hütchentore aufstellen.
- ▶ Die Teams an der Mittellinie aufstellen.
- ▶ 1 Ball pro Kind.

ABLAUF

- ▶ Die Kinder passen vor und schießen nacheinander direkt auf die Tore.
- ▶ Auf dem Rückweg durch ein Hütchentor passen.

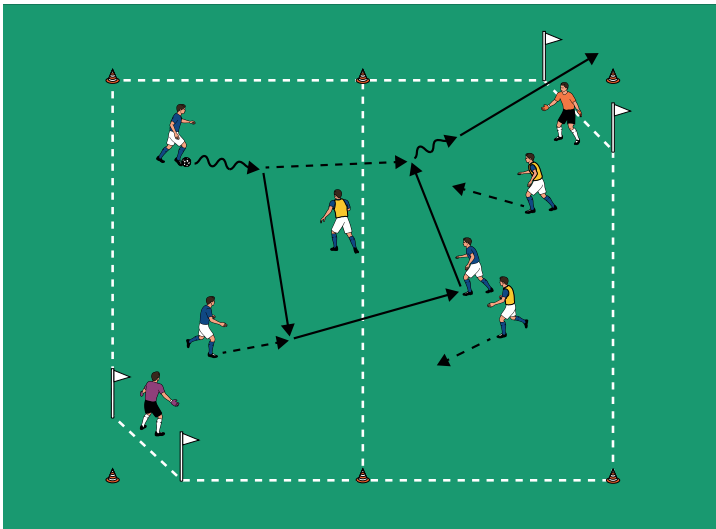
VARIATIONEN

- ▶ Wettbewerb: Wer erzielt die meisten Treffer in Stangen- und Hütchentoren?
- ▶ Nur mit links/rechts schießen und passen.

TIPPS UND KORREKTUREN

- ▶ Passen und Schießen kombinieren.
- ▶ Die Kinder zum beidfüßigen Passen motivieren.

THEMA: SPIELERISCHE PASSWETTBEWERBE ANBIETEN



SCHLUSSTEIL:

STANGENTOR-ECK-SPIEL

ORGANISATION

- ▶ Den Grundaufbau weiter verwenden.
- ▶ Die Stangentore an diagonal gegenüberliegenden Ecken aufstellen.

ABLAUF

- ▶ Spiel im 4 gegen 4 mit Torhütern.

VARIATIONEN

- ▶ Ohne Torhüter spielen.
- ▶ Nur auf die Tore passen.

TIPPS UND KORREKTUREN

- ▶ Für freie Fußballspiele viel Zeit einplanen.
- ▶ Die Feldformen variieren.
- ▶ Das Passen in den Spielformen fördern.