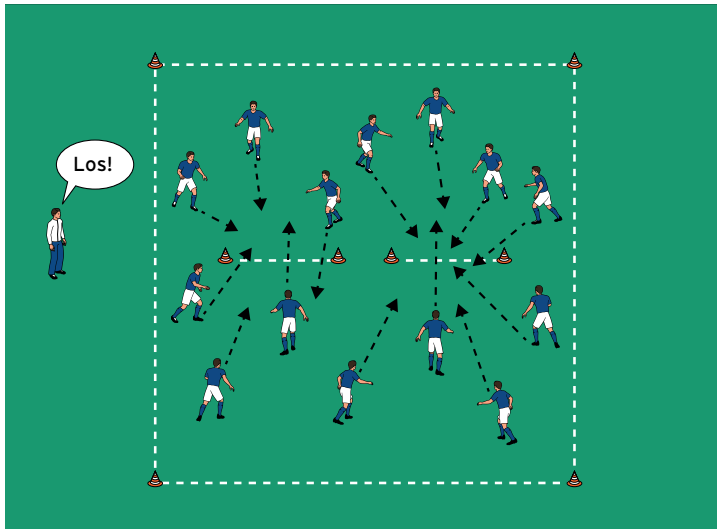


THEMA: TORSCHUSS-SPIELE FÜR BAMBINI



SPIEL 1:

FEUERWEHRMÄNNER

ORGANISATION

- ▶ Ein 15 x 15 Meter großes Feld markieren.
- ▶ In der Mitte des Feldes zwei 4 Meter breite Hütchen- oder Stangentore nebeneinander errichten.

ABLAUF

- ▶ Die Bambini spielen Feuerwehrmänner. Um für den Einsatz bereit zu sein, führen sie eine Feuerwehrübung durch.
- ▶ Die Kinder laufen durch das Feld.
- ▶ Auf ein Trainerkommando laufen sie schnell durch eines der beiden Hütchentore, ohne dabei ihre Mitspieler zu berühren.

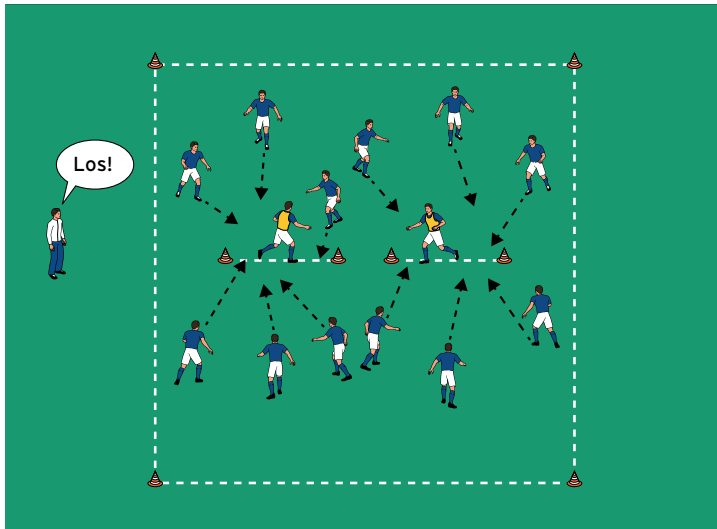
VARIATIONEN

- ▶ Durch das Feld krabbeln oder hüpfen.
- ▶ Seit-/rückwärts durch das Feld laufen.

TIPPS UND KORREKTUREN

- ▶ Die Geschicklichkeit der Kinder wird verbessert.
- ▶ In den Toren müssen sie ihren Mitspielern ausweichen.
- ▶ Die Zusammenarbeit wird gefördert: Die Bambini müssen sich gegenseitig abstimmen, da nicht alle gleichzeitig durch die Tore passen.

THEMA: TORSCHUSS-SPIELE FÜR BAMBINI



SPIEL 2:

FEUERALARMS

ORGANISATION

- ▶ Den Aufbau weiter verwenden.
- ▶ 2 'Torhüter' bestimmen.
- ▶ Alle übrigen Kinder verteilen sich im Feld.

ABLAUF

- ▶ Ein Feuer ist ausgebrochen. Rasch ziehen sich die Feuerwehrmänner ihre Uniform an und steigen in die Feuerwehrautos.
- ▶ Die Kinder laufen durch das Feld und durch die beiden Tore, ohne sich dabei gegenseitig zu berühren.
- ▶ Die 'Torhüter' versuchen, die anderen Kinder beim Durchqueren der Tore abzuschlagen.
- ▶ Dabei dürfen sie sich jedoch nur auf der Torlinie bewegen.

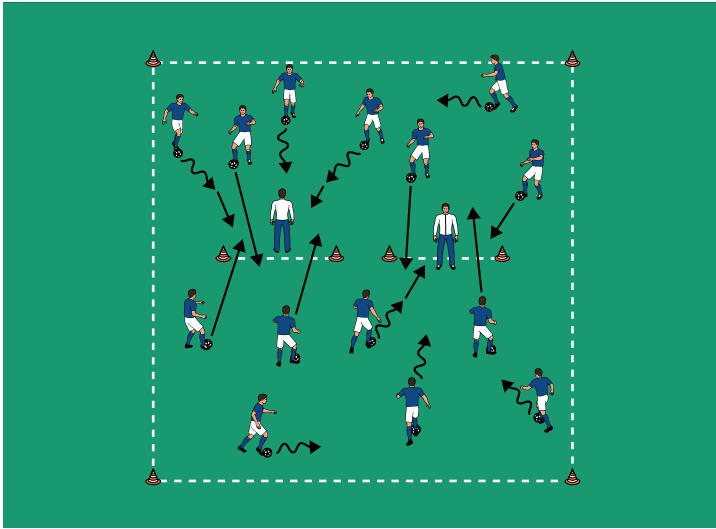
VARIATIONEN

- ▶ Wettbewerb I: Wer läuft in 3 Minuten durch die meisten Tore?
- ▶ Wettbewerb II: Welcher Torwart berührt die meisten Mitspieler?
- ▶ Die Tore vergrößern oder verkleinern.
- ▶ Ohne Torhüter spielen.

TIPPS UND KORREKTUREN

- ▶ Ausweichbewegungen und Körperbeherrschung werden geschult.
- ▶ Die Spieler müssen geschickt versuchen, durch die Tore zu schlüpfen.
- ▶ Die Rahmengeschichte motiviert die Kinder zusätzlich: Beim Laufen dürfen sie die Sirene der Feuerwehrautos nachmachen.

THEMA: TORSCHUSS-SPIELE FÜR BAMBINI



SPIEL 3:

FEUERWEHRAUTO

ORGANISATION

- ▶ Den Aufbau beibehalten.
- ▶ Jedes Kind erhält 1 Ball.
- ▶ Der Trainer und ein Elternteil postieren sich in den Hütchentoren.

ABLAUF

- ▶ Mit den Feuerwehrautos geht es schnell zum Einsatzort.
- ▶ Die Kinder dribbeln durch das Feld und schießen auf die Hütchentore.

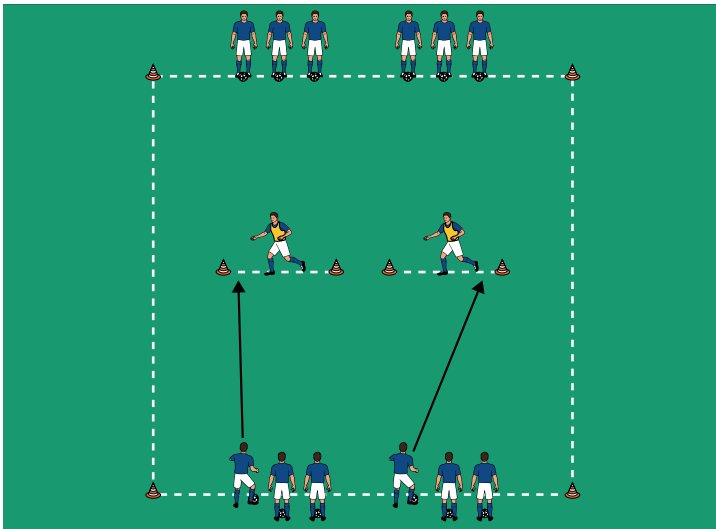
VARIATIONEN

- ▶ Einen Wettbewerb durchführen: Wer erzielt die meisten Treffer?
- ▶ Nur mit rechts/links dribbeln bzw. schießen.

TIPPS UND KORREKTUREN

- ▶ Das Dribbling und der Torschuss werden geschult.
- ▶ Viele Wiederholungen verbessern die Torschusstechnik.
- ▶ Die Eltern gerade bei großen Gruppen um Hilfe bitten. Sie können Spielfelder beobachten und im Bedarfsfall bei einzelnen Spielen mitmachen (hier: als weiterer Torhüter).

THEMA: TORSCHUSS-SPIELE FÜR BAMBINI



SPIEL 4:

RETTUNG

ORGANISATION

- ▶ Den Aufbau beibehalten.
- ▶ 2 Torhüter bestimmen.
- ▶ Die Kinder legen ihre Bälle auf die Linien vor den Toren.

ABLAUF

- ▶ Ein Haus brennt. Mit der Leiter retten die Feuerwehrleute die Menschen aus dem brennenden Haus.
- ▶ Die Kinder schießen nacheinander auf die Hütchentore.
- ▶ Anschließend holen die Kinder ihre Bälle und legen sie erneut auf die Linien usw.

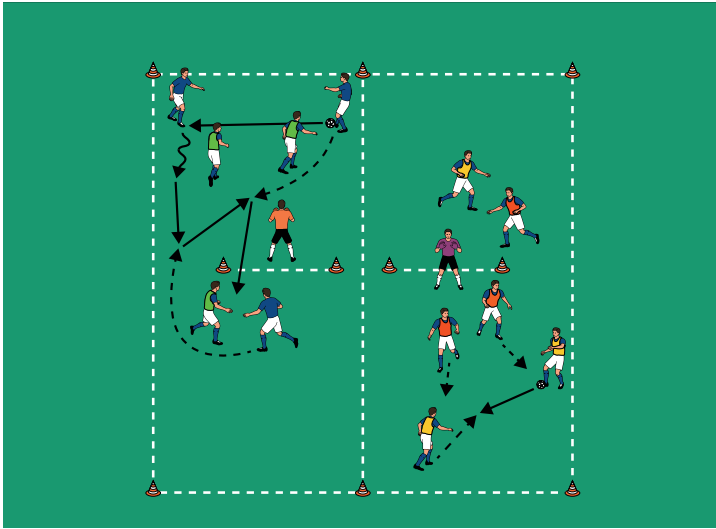
VARIATIONEN

- ▶ Einen Wettbewerb durchführen: Welcher Torhüter pariert die meisten Schüsse?
- ▶ Gelingt es einem Spieler, einen Treffer zu erzielen, so wechselt er sofort mit dem Torhüter Position und Aufgabe.
- ▶ Nur mit rechts/links schießen.

TIPPS UND KORREKTUREN

- ▶ Der Torschuss aus dem Stand wird intensiv geschult.
- ▶ Alle Kinder sollen sich im Tor ausprobieren dürfen. Eine Spezialisierung auf die Torwartposition ist höheren Altersklassen vorbehalten und im Bambinibereich viel zu früh.

THEMA: TORSCHUSS-SPIELE FÜR BAMBINI



SPIEL 5:

BRAND LÖSCHEN

ORGANISATION

- ▶ Den Grundaufbau weiter verwenden.
- ▶ Das Feld in der Mitte teilen, sodass 2 Spielfelder entstehen.
- ▶ 2 Torhüter bestimmen und 4 Teams bilden

ABLAUF

- ▶ Nachdem alle Menschen aus dem Haus gerettet sind, löschen die Feuerwehrmänner den Brand.
- ▶ 3 gegen 3 in beiden Feldern auf das Hütchentor mit Torhüter.
- ▶ Beide Teams können jeweils von beiden Seiten gültige Treffer erzielen.
- ▶ Bei Ausball dribbeln die Spieler schnell zurück ins Feld.
- ▶ Spielzeit: jeweils 5 Minuten.

VARIATIONEN

- ▶ Ein Turnier nach dem Modus 'jeder gegen jeden' spielen.
- ▶ 4 gegen 3 ohne Torhüter spielen.
- ▶ In jedem Feld 1 weiteres Hütchentor errichten und auf 2 Tore spielen.

TIPPS UND KORREKTUREN

- ▶ Fußballspiele immer wieder in unterschiedlichen Formen anbieten: Es muss nicht immer auf 2 Tore gespielt werden!
- ▶ Die Torhüter regelmäßig wechseln.