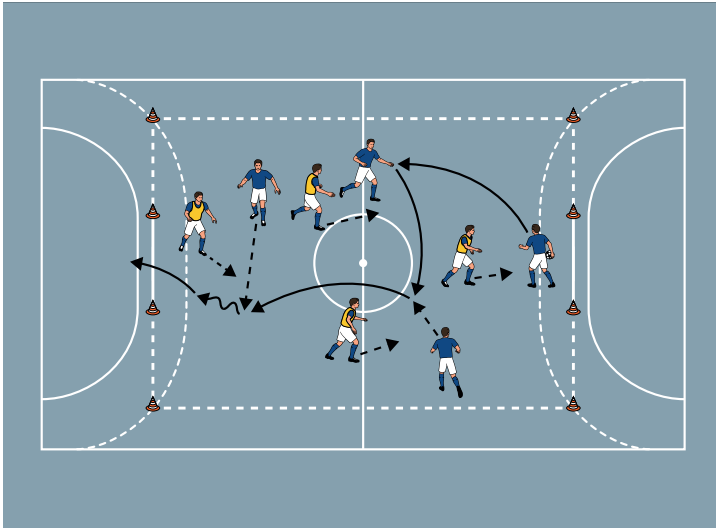


THEMA: DIE BALLKONTROLLE IN DER HALLE VERBESSERN



SPIEL 1:

BAUERNHOF

ORGANISATION

- ▶ Ein 20 x 15 Meter großes Feld markieren.
- ▶ Auf den Grundlinien je 1 Hütchentor errichten.
- ▶ 2 Teams einteilen.

ABLAUF

- ▶ Die Kinder helfen auf dem Bauernhof und misten die Ställe aus.
- ▶ Handballspiel im 4 gegen 4 ohne Torhüter: Die Ballbesitzer versuchen, ins gegnerische Hütchentor zu werfen.
- ▶ Welches Team hat zuerst alles sauber gemacht?

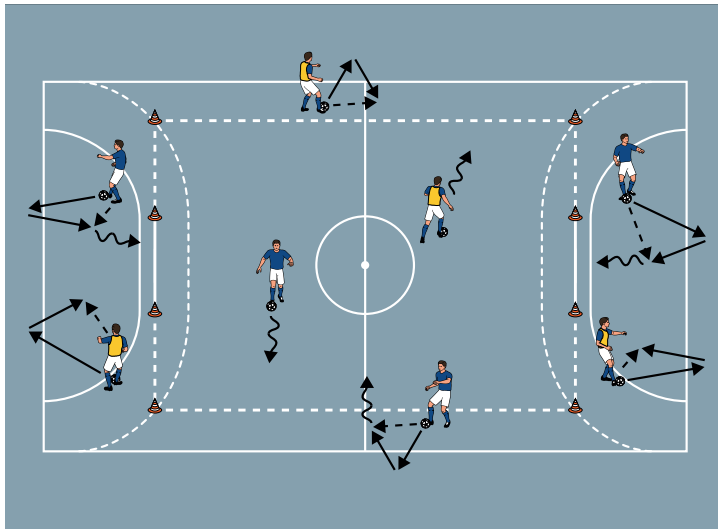
VARIATIONEN

- ▶ Die Mannschaften teilen und im 2 gegen 2 auf 2 kleinen Feldern spielen.
- ▶ Im 3 gegen 3 mit Torhüter spielen.
- ▶ Den Ball in die Hütchentore rollen.
- ▶ Die erfolgreiche Mannschaft bleibt in Ballbesitz und wechselt sofort die Spielrichtung.

TIPPS UND KORREKTUREN

- ▶ Ein Handballspiel verbessert die Geschicklichkeit.
- ▶ Deshalb die Ballkontrolle stets auch mit den Händen üben.
- ▶ Die Bambini auch zu Beginn der Spielstunden häufig spielen lassen.

THEMA: DIE BALLKONTROLLE IN DER HALLE VERBESSERN



SPIEL 2:

FÜTTERUNGSZEIT

ORGANISATION

- ▶ Den Aufbau beibehalten.
- ▶ Jeder Spieler hat 1 Ball.

ABLAUF

- ▶ Die Kinder füttern die Tiere auf dem Bauernhof.
- ▶ Sie dribbeln durch das Feld und passen gegen die Hallenwände.
- ▶ Anschließend stoppen sie den zurückprallenden Ball.

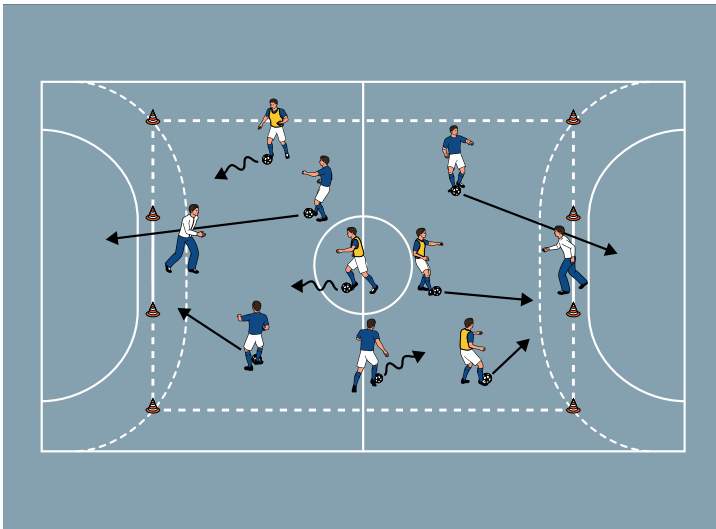
VARIATIONEN

- ▶ Einen Wettbewerb durchführen: Wer passt am häufigsten gegen die Wand?
- ▶ Abwechselnd mit rechts/links gegen die Wand passen.
- ▶ Mit den Bällen in der Hand durch die Halle laufen und gegen die Wände werfen und wieder fangen.

TIPPS UND KORREKTUREN

- ▶ Die Kinder lernen die Kontrolle des rollenden, springenden und fliegenden Balls.
- ▶ Darauf achten, dass alle Kinder zahlreiche Aktionen mit Ball haben.

THEMA: DIE BALLKONTROLLE IN DER HALLE VERBESSERN



SPIEL 3:

MELKEN

ORGANISATION

- ▶ Den Grundaufbau weiter verwenden.
- ▶ Die Hütchentore vergrößern.
- ▶ 2 Trainer/Erwachsene als Torhüter einsetzen.

ABLAUF

- ▶ Auf dem Bauernhof sollen die Kühe gemolken werden.
- ▶ Die Kinder bringen Eimer für die Milch.
- ▶ Sie dribbeln im Feld umher.
- ▶ Auf ein Trainerkommando stoppen sie den Ball mit dem Fuß, der Hand, dem Knie, dem Po oder dem Bauch.
- ▶ Auf ein weiteres Trainerkommando schließen sie auf die Hütchentore ab.

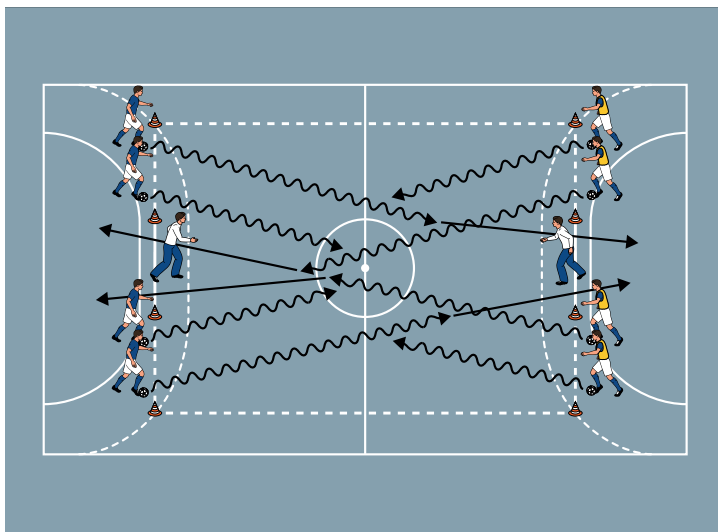
VARIATIONEN

- ▶ Nur mit links/rechts dribbeln.
- ▶ Im Spinnengang durch das Feld krabbeln und den Ball dabei weiter mit dem Fuß führen.
- ▶ Je 2 Kinder übernehmen die Torhüter-Aufgabe.

TIPPS UND KORREKTUREN

- ▶ Die Kinder frei dribbeln lassen.
- ▶ Das Stoppen des Balles spielerisch üben.
- ▶ Das Mitmachen des Trainers motiviert die Kinder zusätzlich.

THEMA: DIE BALLKONTROLLE IN DER HALLE VERBESSERN



SPIEL 4:

ERNTE

ORGANISATION

- ▶ Den Aufbau beibehalten.
- ▶ Die Kinder mit Bällen neben den Toren postieren.
- ▶ 2 Trainer/Erwachsene als Torhüter einsetzen.

ABLAUF

- ▶ Auf dem Bauernhof soll die Ernte eingebracht werden.
- ▶ Die Kinder bringen die Ernte in die Scheune.
- ▶ Auf ein Trainerkommando dribbeln alle Kinder ins Feld.
- ▶ Nach dem Überqueren der Mittellinie schießen sie gleichzeitig auf das Tor.
- ▶ Anschließend stellen sich die Spieler eines Teams neben dem jeweils gegenüberliegenden Tor auf und spielen nun in die andere Richtung.

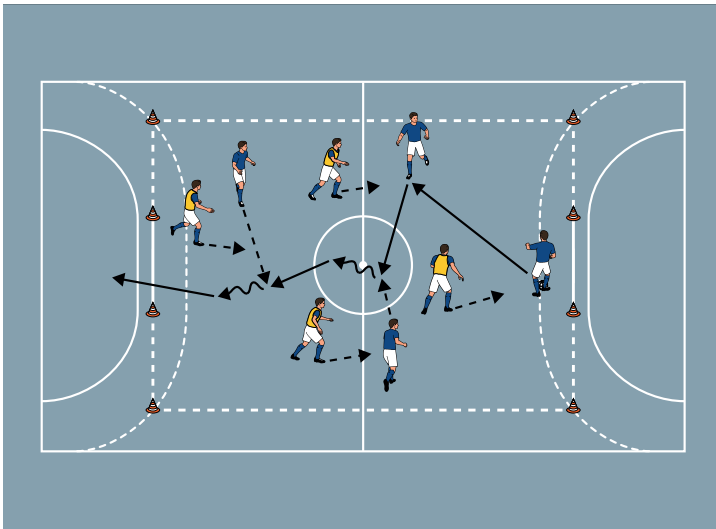
VARIATIONEN

- ▶ Einen Wettbewerb durchführen: Welches Team erzielt die meisten Treffer?
- ▶ Abwechselnd mit links/rechts schießen.
- ▶ Die Kinder dürfen frei und ohne Pausen auf beide Tore abschließen.

TIPPS UND KORREKTUREN

- ▶ Gegebenenfalls eine Schusslinie festlegen, ab der die Spieler spätestens abschließen müssen.
- ▶ Alle Kinder schießen gleichzeitig.
- ▶ Beim Torschuss frühzeitig auf Beidfüßigkeit achten.

THEMA: DIE BALLKONTROLLE IN DER HALLE VERBESSERN



SPIEL 5:

STALL

ORGANISATION

- ▶ Den Aufbau beibehalten.
- ▶ 2 Teams einteilen.

ABLAUF

- ▶ Es wird Abend auf dem Bauernhof.
- ▶ Die Kinder treiben die Tiere in den Stall.
- ▶ Spiel 4 gegen 4.
- ▶ Nach einem Treffer das Spiel sofort fortsetzen.

VARIATIONEN

- ▶ 3 gegen 3.
- ▶ Auf 4 Tore spielen.
- ▶ Ohne Torhüter oder mit Erwachsenen als Torhüter.
- ▶ Die erfolgreiche Mannschaft bleibt in Ballbesitz und wechselt sofort die Spielrichtung.

TIPPS UND KORREKTUREN

- ▶ Für kleine Fußballspiele genügend Zeit einplanen.
- ▶ Die Kinder frei spielen lassen.
- ▶ Der Trainer kann als Torhüter mitspielen, sollte aber nur wenige Schüsse halten.