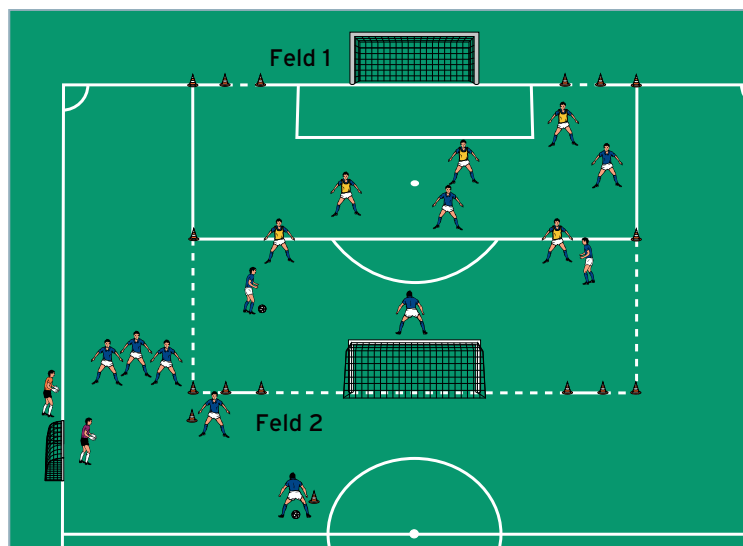
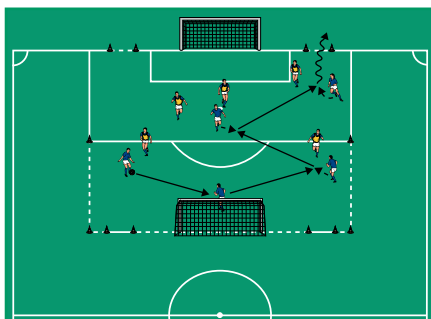


HAUPTTEIL 2: 5 gegen 5 auf 4 Hütchentore und Torschuss

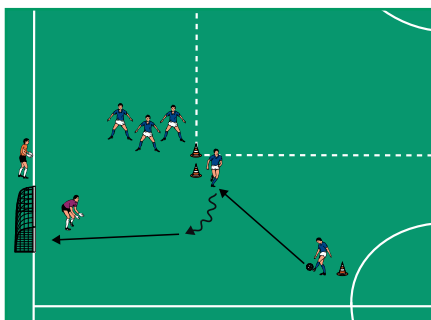
von Ralf Peter (21.04.2015)



Feld 1



Feld 2



Organisation

- Den Grundaufbau und die Gruppen beibehalten
- In Feld 1 zusätzlich auf den Grundlinien je 2 Hütchentore errichten
- Die Positionshütchen in Feld 2 verändern

Ablauf

Feld 1

- Den Grundablauf aus Hauptteil 1 beibehalten.
- Jetzt spielen die beiden Teams auf die Hütchentore.

Feld 2

- Den Grundablauf von zuvor beibehalten.
- Jetzt erfolgt das Anspiel zur rechten Seite, so dass der Passempfänger mit links auf das Tor abschließen muss.

Variationen

- Wettbewerbe in beiden Feldern durchführen:
 - Feld 1: Ein Turnier nach dem Modus 'jeder gegen jeden' durchführen. Welches Team gewinnt die meisten Punkte?
 - Feld 2: Welches Team erzielt die meisten Treffer?

Tipps und Korrekturen

- Spielzeit: jeweils 8 Minuten. Anschließend wechselt das Team von Feld 2 mit einer Mannschaft in Feld 1 Position und Aufgabe.
- In Feld 1 mit schnellen Pässen agieren.
- Im Raum orientieren und erkennen, bei welchem Hütchentor der Abschluss erfolgsversprechend ist.
- Beim Torabschluss in Feld 2 besonderen Wert auf präzise Schüsse legen.
- Der Passempfänger soll nach der Ballannahme möglichst schnell abschließen.